

第三部 令和2年度事業報告

I 事業・行事

1. 主催事業

(1) スポーツ大会・記録会

事業名	実施日	曜日	申込人数	参加総人数
第1回前橋市障害者卓球大会兼第28回ふれあいスポーツプラザ卓球大会（前橋市共催）	11月29日	日	77名	118名
長距離水泳記録会	12月6日	日	34名	60名
第1回前橋市障害者水泳記録会兼第30回ふれあい水泳記録会	新型コロナウイルス感染症の影響により中止			

(2) スポーツ・文化教室

事業名	実施期間	曜日	回数	対象者	申込人数	参加総人数
水泳教室Ⅰ（水慣れ・初心者・初級）	5月9日～ 6月27日	土	8	新型コロナウイルス感染症の影響により中止		
パラスポーツチャレンジ	5月24日～ 8月23日	日	4	新型コロナウイルス感染症の影響により中止		
障害児運動教室	6月14日～ 1月10日	土	8	新型コロナウイルス感染症の影響により中止		
水泳教室Ⅱ（水慣れ・初心者・初級）	7月4日～ 8月29日	土	8	新型コロナウイルス感染症の影響により中止		
水泳教室（中級者以上）	11月7日～ 11月28日	土	4	新型コロナウイルス感染症の影響により中止		
みんなでスポーツ	11月29日～ 2月21日	日	4	新型コロナウイルス感染症の影響により中止		
アスリート教室（水泳）	通年	土・日・祝	111	50m以上泳げ、各障害者水泳大会に参加する意欲のある方	14名	1,198名
アスリート教室（陸上）	通年	土・日	新型コロナウイルス感染症の影響により中止			

(3) 月例(定例)行事

事業名	実施期間	実施数	参加対象者	参加総人数
アーチェリー場利用認定会	4月～2月	5回	プラザアーチェリー場利用認定証保持者	10名
軽スポーツ体験	5月～2月	9回	新型コロナウイルス感染症の影響により中止	
だれでもヨガ体験	4月～3月	12回	新型コロナウイルス感染症の影響により中止	
水泳ワンポイントレッスン	適宜	新型コロナウイルス感染症の影響により中止		

(4) 地域交流事業

事業名	実施日	曜日	参加総人数
近隣区長会議	6月16日	新型コロナウイルス感染症の影響により中止	
群馬県民の日記念事業 第29回ふれあい祭	10月18日	新型コロナウイルス感染症の影響により中止	
地域貢献事業	通年	通年	10件

(5) 普及振興事業

事業名	申込件数(回数)	参加総人数
出前事業	新型コロナウイルス感染症の影響により中止	
団体サポート事業		
障害者スポーツ体験学習事業		
パラアスリート等紹介事業		

(6) 講習会・講座

事業名	実施期間	曜日	回数	参加対象者	申込人数	参加総人数
アーチェリー場利用安全講習会	①9月6日 ②1月	日	2回	プラザアーチェリー場利用認定者	①42名 ②中止	①42名 ②中止
健康講座Ⅰ・Ⅱ・Ⅲ	新型コロナウイルス感染症の影響により中止					
ボランティア講習会	新型コロナウイルス感染症の影響により中止					

(7) 医事相談・リハビリ相談

事業名	科名	実施期間	相談内容	相談件数
医事相談	内科・ 障がい者スポーツ医	通年(月1回)	新型コロナウイルス感染症の影響により中止	
	精神科	通年(2ヶ月に1回)		
リハビリ相談	理学療法	通年(月1回)		

(8) イベント・交流会事業

事業名	実施日	曜日	参加対象者	参加総人数
スポーツイベント（ボッチャ）	11月1日	日	新型コロナウイルス感染症の影響により中止	
東京パラ関連イベント	8月		東京パラリンピック延期のため中止	

(9) 委託事業・その他の事業

事業名	実施日	曜日	申込人数	参加総人数
第31回群馬ふれあいアーチェリー大会 (委託事業：群馬県)	10月3日・4日	土・日	17名	23名

事業名	実施日	曜日	参加対象者	参加総人数
第36回県民スポーツ祭 群馬県障害者スポーツ大会 2020 (委託事業：県障害者スポーツ協会)	9月・10月 (陸上・デモ) (水泳)	日 日	新型コロナウイルス感染症の影響により中止	
ふれあい障害者スポーツ体験会 (委託事業：群馬県)	8月	日		
ふれあい陸上競技交流会 (委託事業：群馬県)	8月	日		

2. 主催事業の概要

(1) スポーツ大会・記録会

第1回前橋市障害者卓球大会兼第29回ふれあいスポーツブラザ卓球大会

実施日：令和2年11月29日（日）

目的：障害者スポーツを通じて交流を深めながらスポーツの楽しさを体験するとともに、障害者の社会参加を推進することを目的として開催した。

内容：硬球の部は年齢区分による男女別シングル戦・ラージボールの部は男女ペアダブルス戦

効果：今年度は初めて前橋市と共催で大会を開催した。新型コロナウイルス感染症の懸念もあったが、体育館も広く3密を回避しながら開催することができた。

長距離水泳記録会

実施日：令和2年12月6日（日）

目的：200m・400mの種目及び10分間泳を実施することにより、練習の成果を試すことを目的として開催した。

種目：自由形：200m・400m

背泳ぎ、平泳ぎ、バタフライ：200m 個人メドレー：400m

時間泳：10分

効果：感染防止対策を講じながら実施種目や参加種目数も例年より減らしたことで、3密を回避し実施することができた。

※その他予定していた大会・記録会は新型コロナウイルス感染症の影響により中止

(2) スポーツ・健康教室

アスリート教室（水泳）

目的：国際大会・国内大会に出場を目的とする選手を強化育成し、競技力の向上と障害者スポーツの普及発展に努めることを目的として開催した。

内容：泳者のスキルアップのためのトレーニング

効果：新型コロナウイルス感染症が流行し、臨時休館により練習ができない期間もあったが、休館明けから再開し、各々が大会に向けて練習に励むことができた。

※その他予定していた教室については新型コロナウイルス感染症の影響により中止

(3) 月例（定例）行事

アーチェリー場利用認定会

目的：認定内容を定め、条件を満たすことにより、安全にアーチェリー場の利用ができることを目的として月に1回開催した。

内容：基本・弓具の組立、取扱・マナー・基準得点による総合判定

効果：新型コロナウイルス感染症の影響により全員の認定期限を延長したこともあり、参加人数が少なかったが、参加者にとっては普段にはない緊張感で実施することができた。

※その他予定していた教室については新型コロナウイルス感染症の影響により中止

(4) 地域交流事業

地域貢献事業

目的：障害者スポーツ用具の貸し出し等を行うことで障害者スポーツへ興味、関心を持っていただくことを目的として実施した。

内容：障害者スポーツ用具の貸し出し等

効果：障害者スポーツの道具を見て触れることで障害者スポーツを知るきっかけづくりになった。

(5) 普及振興事業

※新型コロナウイルス感染症の影響により中止

(6) 講習会・研修会

プラザアーチェリー場利用安全講習会

目的：プラザアーチェリー場利用者が安全講習会を受講し、事故防止やアーチェリーの安全マナーについて再認識すること目的として開催した。

内容：アーチェリーの事故防止と安全マナーに関する講義

効果：群馬県アーチェリー協会より講師を招き、実際の事故事例を基に事故防止について意識を高めることができた。

※その他予定していた事業については、新型コロナウイルス感染症の影響により中止

(7) 医事相談・リハビリ相談

※新型コロナウイルス感染症の影響により中止

(8) イベント事業

※新型コロナウイルス感染症の影響により中止

(9) 委託事業・その他事業

第30回群馬ふれあいアーチェリー大会

実施日：令和2年10月3日（土）・4日（日）

目的：アーチェリー愛好者に日頃の練習の成果を発揮する場を提供することを目的として開催した。

内容：リカーブ部門

①50mラウンド ②50m・30mラウンド ③30mダブルラウンド

④18mダブルラウンド

コンパウンド部門

①50mラウンド ②50m・30mラウンド ③30mダブルラウンド

④18mダブルラウンド

群馬県からの委託

効果：新型コロナウイルス感染症の感染防止対策を講じた上で開催した。参加者からも「開催してもらえて良かった」との声をいただくことができた。

※その他委託事業については、新型コロナウイルス感染症の影響により中止

(10) 職員研修

職員研修

目的：職員がプラザの運営方針や職員間の共通認識と連携を図り、利用者に質の高いサービスが提供できることを目的として開催した。

内容：運営方針・就業規則・業務内容・事業の確認、防災訓練、接遇研修等

効果：職員の資質向上や共通認識を深めることで、よりよい利用者サービスの提供につなげることができた。

事業風景



アスリート教室水泳



長距離水泳記録会



卓球大会



アーチェリー認定会



アーチェリー大会



アーチェリー場利用安全講習会

新型コロナウイルス感染症による臨時休館時の様子

1. 臨時休館（全館）

- ・令和2年3月2日（月）～令和2年6月1日（月）までの約3ヵ月間新型コロナウイルス感染拡大防止のため全館臨時休館となった。
- ・令和2年4月1日～新規採用職員が3名加わり、新年度がスタートした。

2. 臨時休館中に実施した研修等について

- ・新人研修として、利用者はいないが各施設の業務内容の確認や各種記入簿の確認を行った。利用者がいない中での確認であったため、イメージがしにくいようであった。

①各施設の業務の流れや利用者受付の流れ確認



受付業務



トレーニング室業務



プール業務



屋外業務



アーチェリー場業務



体育室業務

②各種研修

臨時休館を有効に活用し、感染対策を講じながら経験の浅い職員向けに、様々な種目の体験や指導方法等の研修を行った。また、利用者に安全に利用してもらうために必要な救助訓練や救急法訓練も併せて実施した。時間を割いての研修は中々できないため、新人職員含め全職員にとって良い経験になった。



卓球（車いす使用含む）



テニス（車いす使用含む）



S T T



ロードレーサー



タイヤ空気入れ



フライングディスク



インテーク



ユニカール・ボックスホッケー



アーチェリー



障害児運動教室



アーチェリー弓具等補修



水難救助訓練



救急法訓練



手話



ヨガ



トランス（移乗介助）



車いすバスケットボール



スラローム



レクリエーション実践

③施設（館内外）整備

館内の整備では、古くなったり、不要になった掲示物を、利用者が見やすいよう工夫し、貼り替えを行った。また、平常時では行いづらい箇所の清掃を時間をかけて行うことができた。

3. 新型コロナウイルス感染症拡大防止対策

当面の間臨時休館ということ、再開がいつになるのか不透明であったが、どのような対策をしたら開館できるか職員間で話し合いやシミュレーションを交えながら検討を重ねた。感染防止対策の内容をまとめ、県担当課や県が設置した専門家で構成された検証チームの検証を受けた。

「シミュレーションの様子」



1.



2.



3.

1. 車は必ず一度正面玄関前まで行ってもらう。
2. 正面玄関前で利用施設を確認し、ドライブスルー方式で検温を行う。
※この段階で体温が37.5℃以上の方は館内に入らず帰宅していただく。
3. 車内で健康状態申告書に必要事項を記入し、館内に入る前に手指消毒をしてから入館する。
※入館の際は必ずマスクを着用する。

4. 利用再開に向けての対応マニュアル作成

利用再開に向けて細かな対応方法についてのマニュアルを作成した。

- ・利用時間及び開館時間について
- ・各施設の利用制限及び利用方法について

- ・消毒方法及び換気方法について
- ・団体の利用方法について
- ・ソーシャルディスタンスの確保及び3密回避について
- ・備品の貸し出しについて

この他にも各施設の人数制限や予約方法等を記載し、職員間で共有することで利用者にも安全に安心して利用していただけるよう配慮した。

5. 利用再開後の様子

令和2年6月2日～屋外施設のみ再開し、6月10日よりトレーニング室を除く屋内施設も順次再開した。再開前にフローチャートなどのマニュアルを作成し、職員間でシミュレーションを重ねていたこともあり、利用者が戸惑うことなくスムーズに利用していただくことができた。

また、再開後も警戒度に合わせ適宜マニュアルを改善した。



Ⅱ 利用団体一覧

区分	団 体 名 称
障害者団体	ELFIN・群馬県車いすテニス協会・群馬県視覚障害者福祉協会・群馬県障害者スポーツ協会 ※新型コロナウイルス感染症防止対策を行うことを前提にアスリート団体のみ受け入れを行った。 (アスリート団体：競技団体として上部団体に選手登録し、日常的に練習の積み重ねを必要とする団体)
高齢者団体	新型コロナウイルス感染症防止対策により受け入れを中止した。
その他	新型コロナウイルス感染症防止対策により受け入れを中止した。

(50音順)

Ⅲ 利用者の活動状況

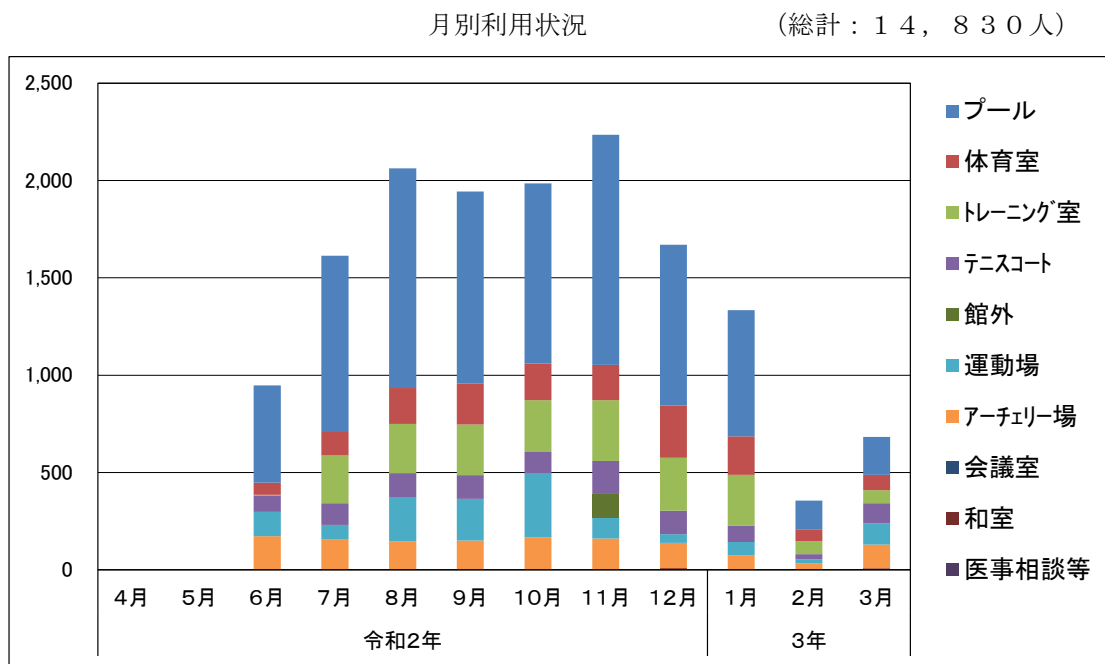
プラザでは、各種教室を修了した方々が中心となって、クラブが結成され、活動をしていましたが、新型コロナウイルス感染症防止対策により団体の受け入れを中止していたため、令和2年度の活動はありません。

IV 利用状況

1. 利用状況の分析

(1) 月別利用状況

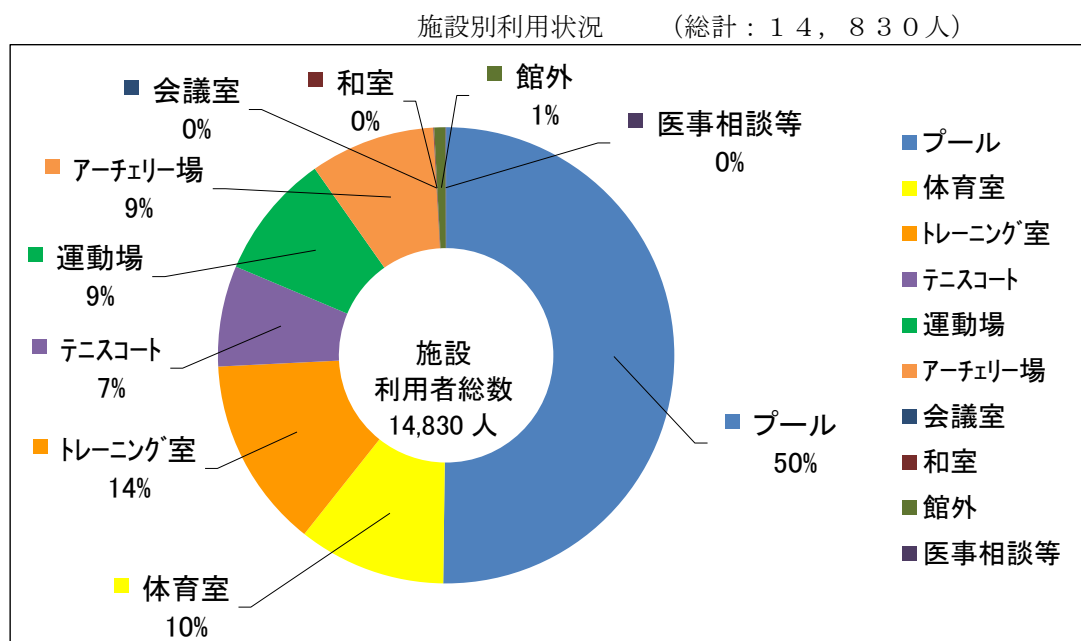
令和2年度の全利用者数は14,830人で、前年度比63,357人の減少となりました。
平成3年7月の開館以降の累計利用者数2,754,991人となりました。



II 統計資料－2 参照

(2) 施設別利用状況

施設別ではプールの利用が7,445人(50%)と最も多く、次いでトレーニング室の利用が2,008人(16%)、体育室の利用が1,553人(10%)の順となりました。

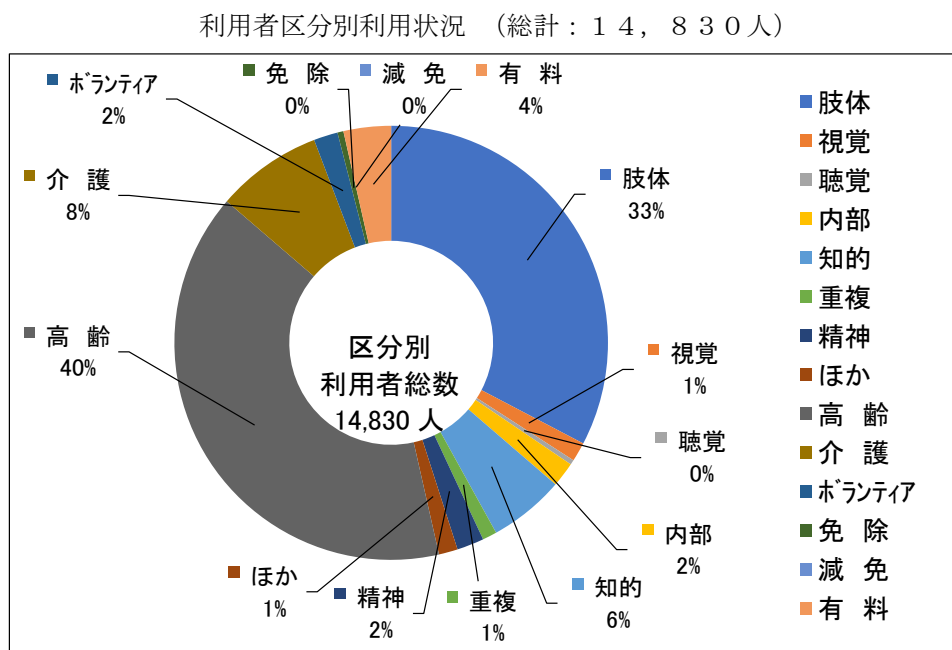


II 統計資料－2 参照

(3) 利用者区分別利用状況

利用者は身体障害者(肢体不自由・視覚・聴覚・内部・重複)、知的障害者、精神障害者、高齢者、介護者、ボランティア、有料利用者、利用料金免除者(障害者福祉サービス事業所等)、医事相談等利用者に分類されます。

令和2年度は高齢者5,906人(40%)と最も多く利用しています。次に、肢体不自由者が4,844人(33%)で、他の障害者も加えた障害者全体では6,887人(46%)となっています。



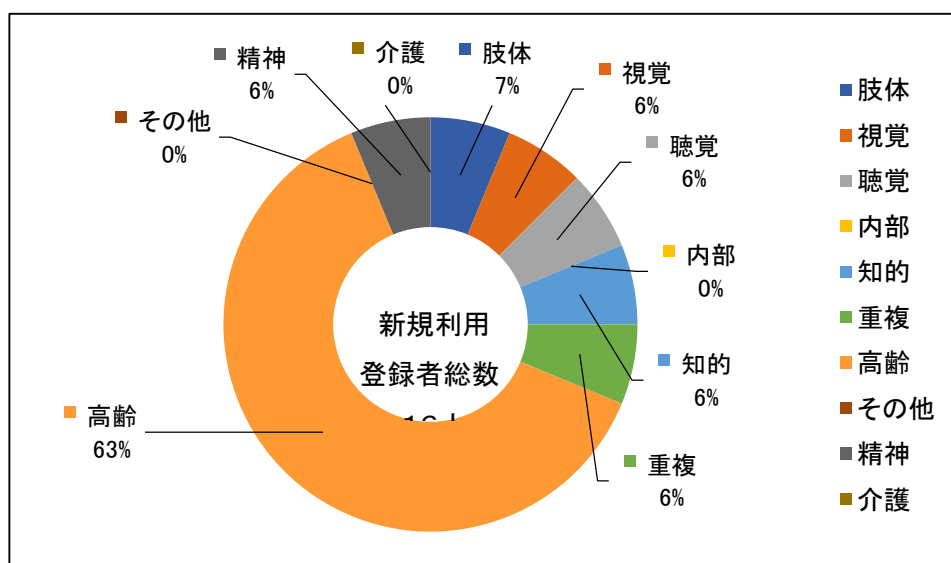
Ⅱ統計資料-3参照

(4) 利用証新規交付者の状況

プラザの利用を希望する障害者及び65歳以上の高齢者には申請により利用証を交付しています。

令和2年度の利用証新規交付者は16人で前年に比べ233人の減少となりましたが、新型コロナウイルス感染症の影響により、新規利用者の受入れを制限していたことが理由に挙げられます。

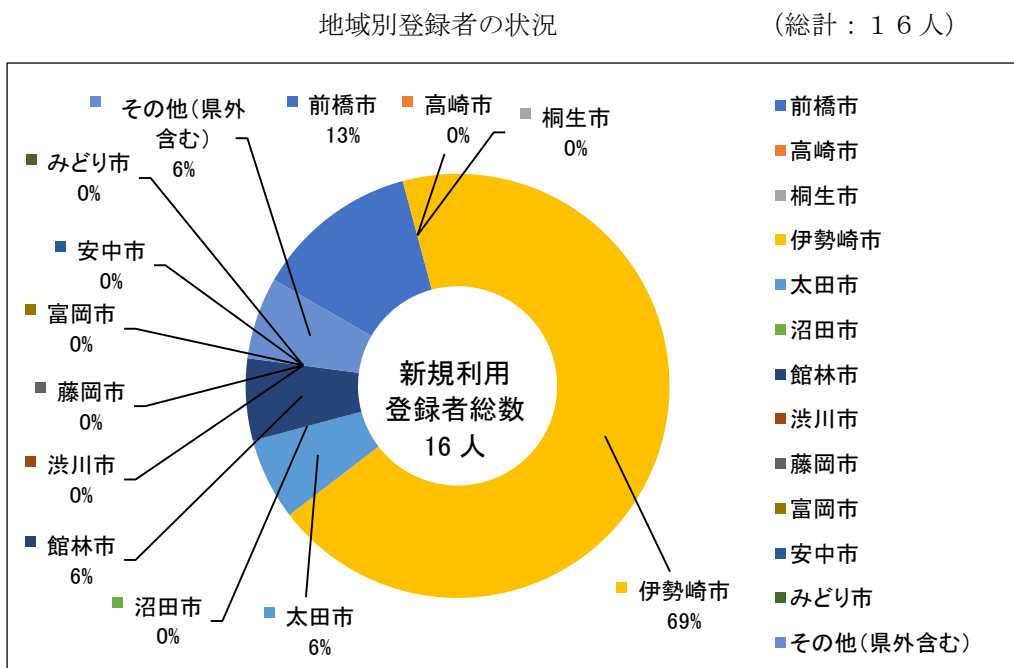
新規登録者の状況 (総計: 16人)



Ⅱ統計資料-5参照

(5) 地域別新規登録者数の状況

地域別の利用登録者の状況は、伊勢崎市が11人(68%)と最も多く、次いで、前橋市の2人(13%)、太田市・館林市の1人(6%)、の順となっております。



Ⅱ 統計資料－5 参照

V 統計資料

1 群馬県立ふれあいスポーツプラザ利用状況

(単位:人又は日)

年度	月	4月	5月	6月	7月	8月	9月	10月	11月	12月	1月	2月	3月	合計	平成3年度からの累計
3	利用人数	—	—	—	1,360	6,511	8,054	6,116	5,347	2,680	2,693	3,871	4,500	41,132	41,132
	日数	—	—	—	8	25	23	24	22	20	22	24	24	192	192
	人/日	—	—	—	170	260	350	255	243	134	122	161	188	214	開館7月21日
4	利用人数	3,789	5,383	5,268	6,734	8,342	7,683	6,559	8,992	5,578	3,739	4,827	5,352	72,246	113,378
	日数	23	25	23	25	24	22	25	22	22	21	21	24	277	469
	人/日	165	215	229	269	348	349	262	409	254	178	230	223	261	
5	利用人数	5,243	6,954	6,269	7,789	8,462	8,792	13,063	5,362	4,612	4,300	4,840	5,767	81,453	194,831
	日数	23	24	23	25	24	22	26	21	21	21	21	25	276	745
	人/日	228	290	273	312	353	400	502	255	220	205	230	231	295	
6	利用人数	4,615	6,682	7,779	9,664	8,450	9,639	10,565	6,374	4,659	4,385	5,138	5,257	83,207	278,038
	日数	23	23	24	25	24	22	25	22	21	21	22	24	276	1,021
	人/日	201	291	324	387	352	438	423	290	222	209	234	219	301	
7	利用人数	5,163	5,940	7,609	8,508	9,979	10,409	11,739	6,958	4,336	4,190	6,505	5,505	86,841	364,879
	日数	24	23	24	24	25	23	24	22	22	21	24	24	280	1,301
	人/日	215	258	317	355	399	453	489	316	197	200	271	229	310	
8	利用人数	4,887	6,528	11,259	8,928	8,235	13,116	11,547	7,231	5,148	4,029	5,759	4,942	91,609	456,488
	日数	23	25	24	24	25	23	24	24	22	19	22	23	278	1,579
	人/日	212	261	469	372	329	570	481	301	234	212	262	215	330	
9	利用人数	4,789	8,460	9,364	9,991	9,553	11,565	10,401	8,326	5,719	3,363	5,466	4,045	91,042	547,530
	日数	23	25	23	25	25	22	25	24	21	20	21	24	278	1,857
	人/日	208	338	407	400	382	526	416	347	272	168	260	169	327	
10	利用人数	5,034	8,054	7,740	9,351	8,205	10,318	9,791	7,358	5,911	4,547	5,014	3,572	84,895	632,425
	日数	23	25	23	25	24	22	25	22	22	22	21	24	278	2,135
	人/日	219	322	337	374	342	469	392	334	269	207	239	149	305	
11	利用人数	3,834	5,383	8,910	9,454	9,088	9,651	11,291	9,087	6,355	5,215	5,682	4,046	87,996	720,421
	日数	23	23	24	24	24	22	25	21	21	21	23	25	276	2,411
	人/日	167	234	371	394	379	439	452	433	303	248	247	162	319	
12	利用人数	4,512	5,443	7,917	9,123	9,329	9,317	10,245	7,062	5,803	3,875	3,706	3,633	79,965	800,386
	日数	23	23	24	24	24	22	25	21	21	21	23	25	276	2,687
	人/日	196	237	330	380	389	424	410	336	276	185	161	145	290	
13	利用人数	5,401	5,185	9,177	9,197	8,981	10,443	10,781	7,755	5,927	5,711	6,976	5,543	91,077	891,463
	日数	24	24	24	24	25	24	24	24	21	21	22	24	281	2,968
	人/日	225	216	382	383	359	435	449	323	282	272	317	231	324	
14	利用人数	6,563	6,627	10,642	9,675	9,352	10,578	11,544	8,625	6,698	6,041	7,536	5,874	99,755	991,218
	日数	23	23	24	24	25	22	24	23	21	21	21	24	275	3,243
	人/日	285	288	443	403	374	481	481	375	319	288	359	245	363	
15	利用人数	6,313	6,822	9,771	10,441	9,213	10,247	10,809	9,432	6,909	6,205	8,022	6,267	100,451	1,091,669
	日数	22	25	23	25	25	22	24	23	23	21	22	24	279	3,522
	人/日	287	273	425	418	369	466	450	410	300	295	365	261	360	
16	利用人数	6,869	8,989	10,414	10,507	9,369	10,596	9,013	8,736	7,739	6,930	7,987	4,794	101,943	1,193,612
	日数	23	24	24	25	24	22	24	22	21	21	22	25	277	3,799
	人/日	299	375	434	420	390	482	376	397	369	330	363	192	368	
17	利用人数	4,965	7,363	10,009	10,902	9,001	9,718	8,902	8,594	6,881	6,131	7,145	6,029	95,640	1,289,252
	日数	24	23	24	25	24	23	23	22	21	21	22	24	276	4,075
	人/日	207	320	417	436	375	423	387	391	328	292	325	251	347	
18	利用人数	6,309	7,054	10,083	8,974	9,395	10,993	9,085	7,671	7,145	7,336	8,318	6,315	98,678	1,387,930
	日数	24	24	24	24	25	22	24	22	21	21	22	24	277	4,352
	人/日	263	294	420	374	376	500	379	349	340	349	378	263	356	
19	利用人数	7,173	8,042	10,835	9,245	10,001	8,530	10,265	8,637	7,413	7,395	8,627	7,613	103,776	1,491,706
	日数	24	24	24	24	25	24	24	24	20	21	23	23	280	4,632
	人/日	299	335	451	385	400	355	428	360	371	352	375	331	371	
20	利用人数	7,641	8,036	9,472	10,163	8,738	10,573	9,815	10,563	7,619	6,926	8,003	6,957	104,506	1,596,212
	日数	24	24	23	25	25	23	25	24	21	21	21	24	280	4,912
	人/日	318	335	412	407	350	460	393	440	363	330	381	290	373	
21	利用人数	7,444	9,083	10,400	11,116	9,486	10,239	11,240	7,960	7,979	8,318	7,094	7,449	107,808	1,704,020
	日数	23	23	23	25	24	22	25	22	22	22	21	24	276	5,188
	人/日	324	395	452	445	395	465	450	362	363	378	338	310	391	
22	利用人数	7,771	8,736	10,971	10,289	8,855	10,011	10,223	8,240	7,161	7,639	6,778	4,501	101,175	1,805,195
	日数	23	22	24	25	24	23	25	22	21	21	21	22	273	5,461
	人/日	338	397	457	412	369	435	409	375	341	364	323	205	371	
23	利用人数	6,968	7,399	10,343	10,122	9,544	10,880	11,550	9,769	7,239	6,941	7,118	7,469	105,342	1,910,537
	日数	23	22	24	25	24	23	25	22	22	21	21	22	274	5,735
	人/日	303	336	431	405	398	473	462	444	329	331	339	340	384	
24	利用人数	7,883	9,701	10,868	10,973	10,607	9,324	10,480	8,279	7,503	8,030	7,356	7,794	108,798	2,019,335
	日数	24	24	24	24	25	22	25	23	22	21	23	24	281	6,016
	人/日	328	404	453	457	424	424	419	360	341	382	320	325	387	
25	利用人数	7,270	9,751	10,665	9,798	10,386	13,369	15,105	11,216	8,440	8,140	4,641	6,624	115,405	2,134,740
	日数	22	25	24	24	25	24	26	24	22	22	20	23	281	6,297
	人/日	330	390	444	408	415	557	581	467	383	370	232	288	411	
26	利用人数	7,256	9,577	10,573	10,085	10,497	13,752	15,319	11,117	8,193	8,098	7,665	7,981	120,113	2,254,853
	日数	23	25	23	26	25	23	26	25	21	22	24	24	287	6,584
	人/日	316	383	460	388	420	598	589	445	390	368	319	333	419	
27	利用人数	7,751	9,976	10,217	9,768	9,724	13,502	16,372	9,998	7,461	7,030	7,940	9,071	118,810	2,373,663
	日数	23	25	23	25	24	25	26	23	21	23	21	26	285	6,869
	人/日	337	399	444	391	405	540	630	435	355	306	378	349	417	

28	利用人数	8,075	10,060	9,962	10,125	8,923	12,601	15,191	6,921	5,098	5,756	5,721	6,369	104,802	2,478,465
	日数	23	23	24	25	23	24	24	22	20	22	22	25	277	7,146
	人 / 日	351	437	415	405	388	525	633	315	255	262	260	255	378	
29	利用人数	7,740	8,968	9,840	9,213	9,427	11,817	9,661	6,589	5,012	4,719	5,410	5,247	93,643	2,572,108
	日数	24	23	24	24	24	24	25	22	21	22	23	24	280	7,426
	人 / 日	323	390	410	384	393	492	386	300	239	215	235	219	334	
30	利用人数	6,204	7,314	8,126	7,141	7,421	11,160	11,975	7,776	4,207	6,601	6,588	5,353	89,866	2,661,974
	日数	24	24	24	24	25	24	24	23	21	21	22	24	280	7,706
	人 / 日	259	305	339	298	297	465	499	338	200	314	299	223	3,836	
令和元	利用人数	5,028	6,931	6,920	6,719	7,306	9,971	13,686	7,972	4,180	4,483	4,792	199	78,187	2,740,161
	日数	23	23	24	24	25	23	24	23	21	21	22	1	254	7,960
	人 / 日	219	301	288	280	292	434	570	347	199	213	218	199	3,560	
2	利用人数	0	0	947	1,614	2,063	1,943	1,985	2,235	1,670	1,334	356	683	14,830	2,754,991
	日数	0	0	23	24	24	23	25	23	22	22	5	23	214	8,174
	人 / 日	0	0	41	67	86	84	79	97	76	61	71	30	692	

2 令和2年度月別・施設利用状況

(単位:人)

施設	令和2年												合計
	4月	5月	6月	7月	8月	9月	10月	11月	12月	1月	2月	3月	
プール	0	0	499	906	1,129	987	925	1,182	825	649	148	195	7,445
体育室	0	0	63	120	184	210	189	181	269	197	61	79	1,553
トレーニング室	0	0	3	246	253	259	266	313	273	261	67	67	2,008
テニスコート	0	0	85	111	126	123	111	170	120	84	26	103	1,059
運動場	0	0	124	73	225	213	328	111	45	69	21	109	1,318
アチャリ-場	0	0	173	158	144	151	166	160	130	74	33	124	1,313
会議室	0	0	0	0	2	0	0	0	0	0	0	0	2
和室	0	0	0	0	0	0	0	0	8	0	0	0	8
小計	0	0	947	1,614	2,063	1,943	1,985	2,117	1,670	1,334	356	677	14,706
館外	0	0	0	0	0	0	0	118	0	0	0	0	118
医事相談等・視察	0	0	0	0	0	0	0	0	0	0	0	6	6
総人数	0	0	947	1,614	2,063	1,943	1,985	2,235	1,670	1,334	356	683	14,830
1日平均	0	0	41	67	86	84	79	97	76	61	71	30	69
開館日数	0	0	23	24	24	23	25	23	22	22	5	23	214

5 利用者区分別・地域別登録者数(令和2年度)

※アンケートを行っていないため仮登録者数

(単位:人)令和3年3月31日現在

区分	肢体	視覚	聴覚	内部	知的	重複	高齢	その他	精神	介護	合計	構成比
前橋市	0	0	0	0	0	0	2	0	0	0	2	12.50%
高崎市	0	0	0	0	0	0	0	0	0	0	0	0.00%
桐生市	0	0	0	0	0	0	0	0	0	0	0	0.00%
伊勢崎市	1	0	0	0	1	1	7	0	1	0	11	68.75%
太田市	0	0	0	0	0	0	1	0	0	0	1	6.25%
沼田市	0	0	0	0	0	0	0	0	0	0	0	0.00%
館林市	0	0	1	0	0	0	0	0	0	0	1	6.25%
渋川市	0	0	0	0	0	0	0	0	0	0	0	0.00%
藤岡市	0	0	0	0	0	0	0	0	0	0	0	0.00%
富岡市	0	0	0	0	0	0	0	0	0	0	0	0.00%
安中市	0	0	0	0	0	0	0	0	0	0	0	0.00%
みどり市	0	0	0	0	0	0	0	0	0	0	0	0.00%
市部計	1	0	1	0	1	1	10	0	1	0	15	93.75%
北群馬郡	0	0	0	0	0	0	0	0	0	0	0	0.00%
多野郡	0	0	0	0	0	0	0	0	0	0	0	0.00%
甘楽郡	0	0	0	0	0	0	0	0	0	0	0	0.00%
吾妻郡	0	0	0	0	0	0	0	0	0	0	0	0.00%
利根郡	0	0	0	0	0	0	0	0	0	0	0	0.00%
佐波郡	0	0	0	0	0	0	0	0	0	0	0	0.00%
邑楽郡	0	0	0	0	0	0	0	0	0	0	0	0.00%
郡合計	0	0	0	0	0	0	0	0	0	0	0	0.00%
県内合計	1	0	1	0	1	1	10	0	1	0	15	93.75%
埼玉県	0	0	0	0	0	0	0	0	0	0	0	0.00%
東京都	0	0	0	0	0	0	0	0	0	0	0	0.00%
栃木県	0	0	0	0	0	0	0	0	0	0	0	0.00%
その他	0	1	0	0	0	0	0	0	0	0	1	6.25%
県外合計	0	1	0	0	0	0	0	0	0	0	1	6.25%
総計	1	1	1	0	1	1	10	0	1	0	16	100%
構成比	6.25%	6.25%	6.25%	0.00%	6.25%	6.25%	62.50%	0%	6.25%	0.00%	100%	

6 利用者区分別・地域別登録者数(平成14年度からの累計)

(単位:人)

区分	肢体	視覚	聴覚	内部	知的	重複	高齢	その他	精神	介護	合計	構成比
前橋市	338	55	54	67	307	51	2,043	106	83	359	3,463	27.51%
高崎市	103	13	15	3	32	15	96	2	18	66	363	2.88%
桐生市	156	23	17	16	85	16	801	24	14	95	1,247	9.91%
伊勢崎市	472	31	49	109	242	59	3,624	226	165	333	5,310	42.19%
太田市	135	15	28	19	83	21	423	6	16	93	839	6.67%
沼田市	14	1	2	0	1	0	1	0	1	4	24	0.19%
館林市	9	3	6	1	2	1	7	2	0	8	39	0.31%
渋川市	22	3	2	3	5	1	12	5	10	11	74	0.59%
藤岡市	11	2	3	1	4	2	16	0	1	9	49	0.39%
富岡市	18	2	0	3	4	3	0	0	0	6	36	0.29%
安中市	13	0	1	2	1	2	12	0	1	5	37	4.52%
みどり市	60	7	5	15	37	3	290	18	11	35	481	3.82%
市部計	1,351	155	182	239	803	174	7,325	389	320	1,024	11,962	95.04%
北群馬郡	7	1	2	2	6	1	15	0	4	5	43	0.34%
多野郡	0	0	0	0	0	0	0	0	0	0	0	0.00%
甘楽郡	1	0	0	0	0	0	2	0	0	0	3	0.01%
吾妻郡	5	0	2	0	0	1	4	1	0	1	14	0.11%
利根郡	3	0	0	0	0	0	1	1	0	2	7	0.06%
佐波郡	21	2	7	3	2	2	38	3	4	21	103	0.82%
邑楽郡	20	1	7	1	4	4	18	1	0	14	70	0.56%
郡合計	57	4	18	6	12	8	78	6	8	43	240	1.91%
県内合計	1,408	159	200	245	815	182	7,403	395	328	1,067	12,202	96.95%
埼玉県	93	2	4	0	12	5	43	7	7	34	207	1.64%
東京都	21	0	2	4	2	0	0	0	0	3	32	0.25%
栃木県	28	3	5	1	3	5	18	3	1	15	82	0.65%
その他	30	4	4	0	4	5	7	0	0	9	63	0.50%
県外合計	172	9	15	5	21	15	68	10	8	61	384	3.05%
総計	1,580	168	215	250	836	197	7,471	405	336	1,128	12,586	100.00%
構成比	12.55%	1.33%	1.71%	1.99%	6.64%	1.57%	59.36%	3.22%	2.67%	8.96%	100.00%	