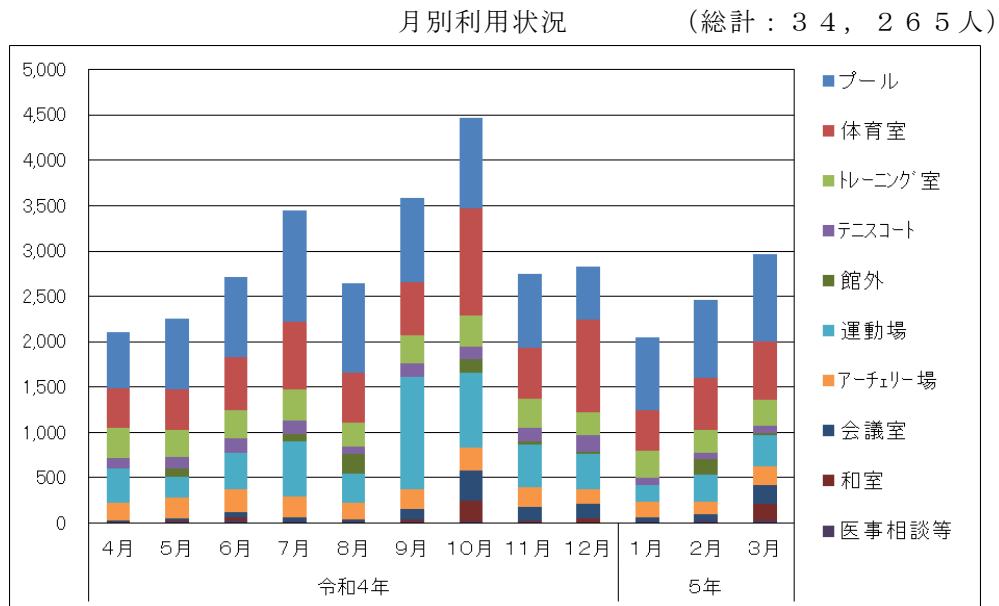


I 利用状況

1. 利用状況の分析

(1) 月別利用状況

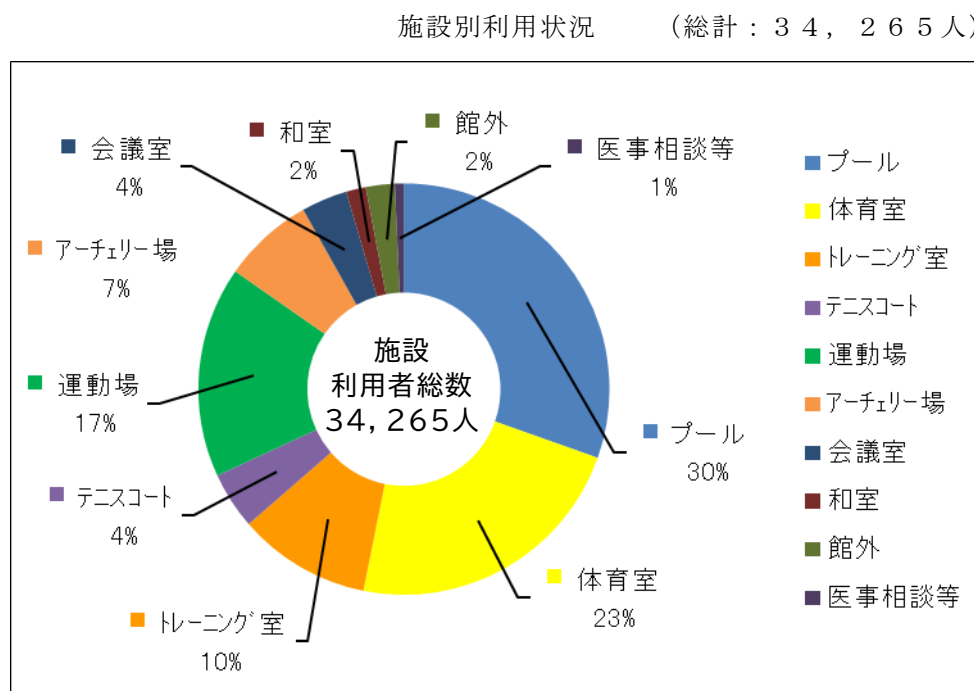
令和4年度の全利用者数は34,265人で、前年度比18,452人の増加となりました。平成3年7月の開館以降の累計利用者数2,805,069人となりました。



II 統計資料－2 参照

(2) 施設別利用状況

施設別ではプールの利用が10,422人(30%)と最も多く、次いで体育室の利用が7,794人(23%)、運動場の利用が5,687人(17%)の順となりました。

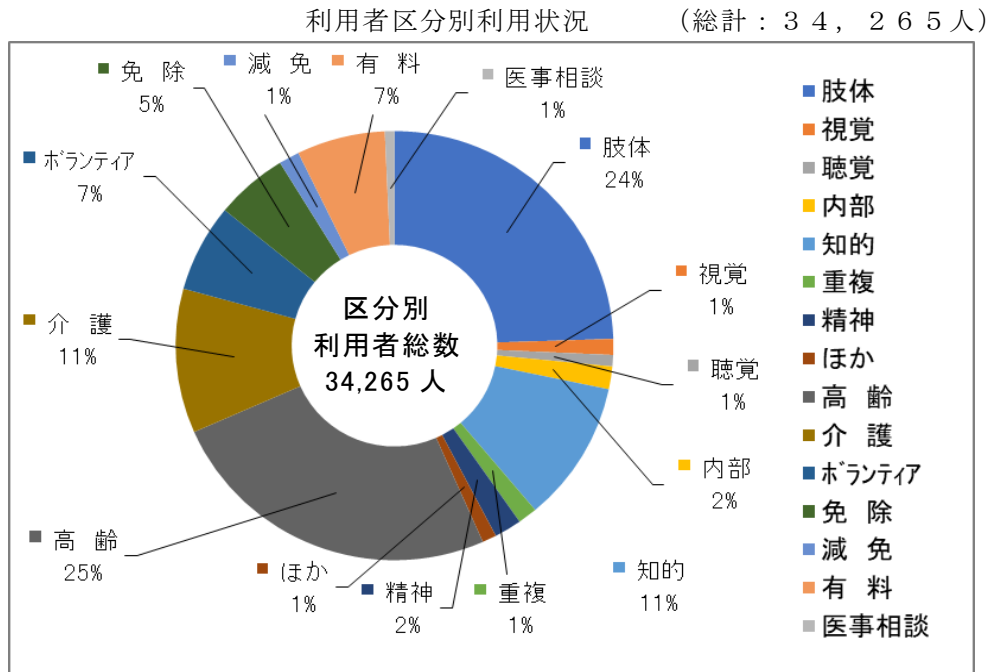


II 統計資料－2 参照

(3) 利用者区別利用状況

利用者は身体障害者(肢体不自由・視覚・聴覚・内部・重複)、知的障害者、精神障害者、高齢者、介護者、ボランティア、有料利用者、利用料金免除者(障害者福祉サービス事業所等)、医事相談等利用者に分類されます。

令和4年度は高齢者8,575人(25%)と最も多く利用しています。次に、肢体不自由者が8,395人(24%)で、他の障害者も加えた障害者全体では14,875人(43%)となっています。

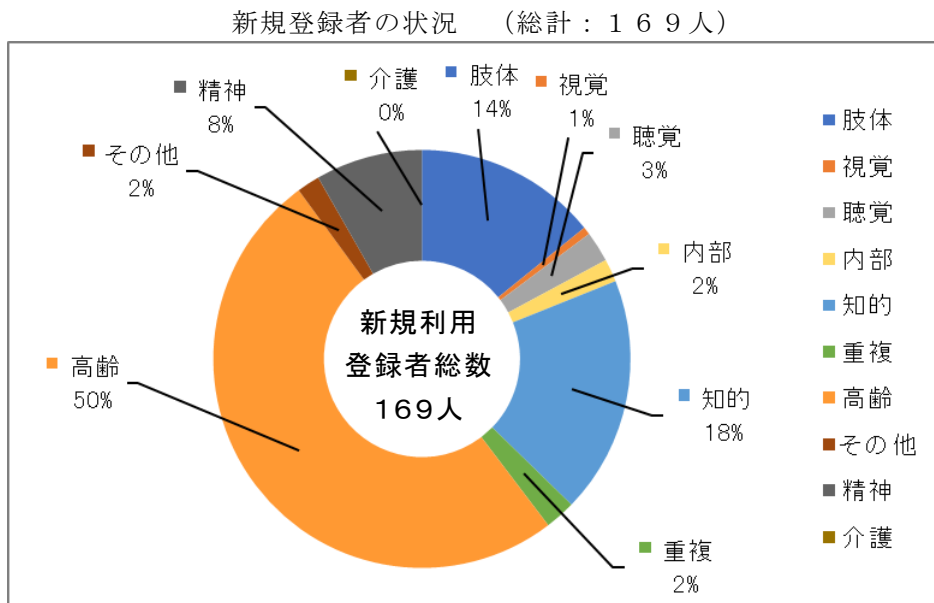


Ⅱ 統計資料－3 参照

(4) 利用証新規交付者の状況

プラザの利用を希望する障害者及び65歳以上の高齢者には申請により利用証を交付しています。

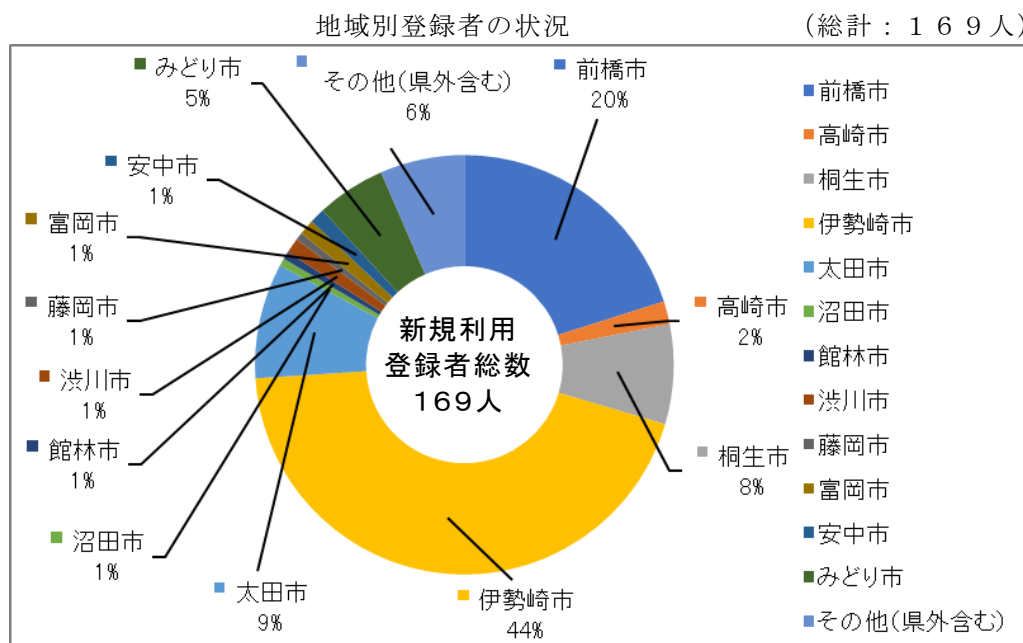
令和4年度の利用証新規交付者は169人で前年に比べ90人の増加となりました。新型コロナウイルス感染症の影響が緩和されたことで、新規の利用者が増えたことが理由に挙げられます。



Ⅱ 統計資料－5 参照

(5) 地域別新規登録者数の状況

地域別の利用登録者の状況は、伊勢崎市が31人(39%)と最も多く、次いで、前橋市の22人(28%)、高崎市・桐生市・太田市の4人(6%)の順となっております。



II 統計資料 - 5 参照

Ⅱ 統計資料

1 群馬県立ふれあいスポーツプラザ利用状況

(単位:人又は日)

年度	月	4月	5月	6月	7月	8月	9月	10月	11月	12月	1月	2月	3月	合計	平成3年度からの累計
3	利用人数	—	—	—	1,360	6,511	8,054	6,116	5,347	2,680	2,693	3,871	4,500	41,132	41,132
	日数	—	—	—	8	25	23	24	22	20	22	24	24	192	192
	人/日	—	—	—	170	260	350	255	243	134	122	161	188	214	開館7月21日
4	利用人数	3,789	5,383	5,268	6,734	8,342	7,683	6,559	8,992	5,578	3,739	4,827	5,352	72,246	113,378
	日数	23	25	23	25	24	22	25	22	22	21	21	24	277	469
	人/日	165	215	229	269	348	349	262	409	254	178	230	223	261	
5	利用人数	5,243	6,954	6,269	7,789	8,462	8,792	13,063	5,362	4,612	4,300	4,840	5,767	81,453	194,831
	日数	23	24	23	25	24	22	26	21	21	21	21	25	276	745
	人/日	228	290	273	312	353	400	502	255	220	205	230	231	295	
6	利用人数	4,615	6,682	7,779	9,664	8,450	9,639	10,565	6,374	4,659	4,385	5,138	5,257	83,207	278,038
	日数	23	23	24	25	24	22	25	22	21	21	22	24	276	1,021
	人/日	201	291	324	387	352	438	423	290	222	209	234	219	301	
7	利用人数	5,163	5,940	7,609	8,508	9,979	10,409	11,739	6,958	4,336	4,190	6,505	5,505	86,841	364,879
	日数	24	23	24	24	25	23	24	22	22	21	24	24	280	1,301
	人/日	215	258	317	355	399	453	489	316	197	200	271	229	310	
8	利用人数	4,887	6,528	11,259	8,928	8,235	13,116	11,547	7,231	5,148	4,029	5,759	4,942	91,609	456,488
	日数	23	25	24	24	25	23	24	24	22	19	22	23	278	1,579
	人/日	212	261	469	372	329	570	481	301	234	212	262	215	330	
9	利用人数	4,789	8,460	9,364	9,991	9,553	11,565	10,401	8,326	5,719	3,363	5,466	4,045	91,042	547,530
	日数	23	25	23	25	25	22	25	24	21	20	21	24	278	1,857
	人/日	208	338	407	400	382	526	416	347	272	168	260	169	327	
10	利用人数	5,034	8,054	7,740	9,351	8,205	10,318	9,791	7,358	5,911	4,547	5,014	3,572	84,895	632,425
	日数	23	25	23	25	24	22	25	22	22	21	24	24	278	2,135
	人/日	219	322	337	374	342	469	392	334	269	207	239	149	305	
11	利用人数	3,834	5,383	8,910	9,454	9,088	9,651	11,291	9,087	6,355	5,215	5,682	4,046	87,996	720,421
	日数	23	23	24	24	24	22	25	21	21	21	23	25	276	2,411
	人/日	167	234	371	394	379	439	452	433	303	248	247	162	319	
12	利用人数	4,512	5,443	7,917	9,123	9,329	9,317	10,245	7,062	5,803	3,875	3,706	3,633	79,965	800,386
	日数	23	23	24	24	24	22	25	21	21	21	23	25	276	2,687
	人/日	196	237	330	380	389	424	410	336	276	185	161	145	290	
13	利用人数	5,401	5,185	9,177	9,197	8,981	10,443	10,781	7,755	5,927	5,711	6,976	5,543	91,077	891,463
	日数	24	24	24	24	25	24	24	24	21	21	22	24	281	2,968
	人/日	225	216	382	383	359	435	449	323	282	272	317	231	324	
14	利用人数	6,563	6,627	10,642	9,675	9,352	10,578	11,544	8,625	6,698	6,041	7,536	5,874	99,755	991,218
	日数	23	23	24	24	25	22	24	23	21	21	21	24	275	3,243
	人/日	285	288	443	403	374	481	481	375	319	288	359	245	363	
15	利用人数	6,313	6,822	9,771	10,441	9,213	10,247	10,809	9,432	6,909	6,205	8,022	6,267	100,451	1,091,669
	日数	22	25	23	25	25	22	24	23	23	21	22	24	279	3,522
	人/日	287	273	425	418	369	466	450	410	300	295	365	261	360	
16	利用人数	6,869	8,989	10,414	10,507	9,369	10,596	9,013	8,736	7,739	6,930	7,987	4,794	101,943	1,193,612
	日数	23	24	24	25	24	22	24	22	21	21	22	25	277	3,799
	人/日	299	375	434	420	390	482	376	397	369	330	363	192	368	
17	利用人数	4,965	7,363	10,009	10,902	9,001	9,718	8,902	8,594	6,881	6,131	7,145	6,029	95,640	1,289,252
	日数	24	23	24	25	24	23	23	22	21	21	22	24	276	4,075
	人/日	207	320	417	436	375	423	387	391	328	292	325	251	347	
18	利用人数	6,309	7,054	10,083	8,974	9,395	10,993	9,085	7,671	7,145	7,336	8,318	6,315	98,678	1,387,930
	日数	24	24	24	24	25	22	24	22	21	21	22	24	277	4,352
	人/日	263	294	420	374	376	500	379	349	340	349	378	263	356	
19	利用人数	7,173	8,042	10,835	9,245	10,001	8,530	10,265	8,637	7,413	7,395	8,627	7,613	103,776	1,491,706
	日数	24	24	24	24	25	24	24	24	20	21	23	23	280	4,632
	人/日	299	335	451	385	400	355	428	360	371	352	375	331	371	
20	利用人数	7,641	8,036	9,472	10,163	8,738	10,573	9,815	10,563	7,619	6,926	8,003	6,957	104,506	1,596,212
	日数	24	24	23	25	25	23	25	24	21	21	21	24	280	4,912
	人/日	318	335	412	407	350	460	393	440	363	330	381	290	373	
21	利用人数	7,444	9,083	10,400	11,116	9,486	10,239	11,240	7,960	7,979	8,318	7,094	7,449	107,808	1,704,020
	日数	23	23	23	25	24	22	25	22	22	22	21	24	276	5,188
	人/日	324	395	452	445	395	465	450	362	363	378	338	310	391	
22	利用人数	7,771	8,736	10,971	10,289	8,855	10,011	10,223	8,240	7,161	7,639	6,778	4,501	101,175	1,805,195
	日数	23	22	24	25	24	23	25	22	21	21	21	22	273	5,461
	人/日	338	397	457	412	369	435	409	375	341	364	323	205	371	
23	利用人数	6,968	7,399	10,343	10,122	9,544	10,880	11,550	9,769	7,239	6,941	7,118	7,469	105,342	1,910,537
	日数	23	22	24	25	24	23	25	22	22	21	21	22	274	5,735
	人/日	303	336	431	405	398	473	462	444	329	331	339	340	384	
24	利用人数	7,883	9,701	10,868	10,973	10,607	9,324	10,480	8,279	7,503	8,030	7,356	7,794	108,798	2,019,335
	日数	24	24	24	24	25	22	25	23	22	21	23	24	281	6,016
	人/日	328	404	453	457	424	424	419	360	341	382	320	325	387	
25	利用人数	7,270	9,751	10,665	9,798	10,386	13,369	15,105	11,216	8,440	8,140	4,641	6,624	115,405	2,134,740
	日数	22	25	24	24	25	24	26	24	22	22	20	23	281	6,297
	人/日	330	390	444	408	415	557	581	467	383	370	232	288	411	
26	利用人数	7,256	9,577	10,573	10,085	10,497	13,752	15,319	11,117	8,193	8,098	7,665	7,981	120,113	2,254,853
	日数	23	25	23	26	25	23	26	25	21	22	24	24	287	6,584
	人/日	316	383	460	388	420	598	589	445	390	368	319	333	419	
27	利用人数	7,751	9,976	10,217	9,768	9,724	13,502	16,372	9,998	7,461	7,030	7,940	9,071	118,810	2,373,663
	日数	23	25	23	25	24	25	26	23	21	23	21	26	285	6,869
	人/日	337	399	444	391	405	540	630	435	355	306	378	349	417	

年度	月	4月	5月	6月	7月	8月	9月	10月	11月	12月	1月	2月	3月	合計	平成3年度からの累計
28	利用人数	8,075	10,060	9,962	10,125	8,923	12,601	15,191	6,921	5,098	5,756	5,721	6,369	104,802	2,478,465
	日数	23	23	24	25	23	24	24	22	20	22	22	25	277	7,146
	人 / 日	351	437	415	405	388	525	633	315	255	262	260	255	378	
29	利用人数	7,740	8,968	9,840	9,213	9,427	11,817	9,661	6,589	5,012	4,719	5,410	5,247	93,643	2,572,108
	日数	24	23	24	24	24	24	25	22	21	22	23	24	280	7,426
	人 / 日	323	390	410	384	393	492	386	300	239	215	235	219	334	
30	利用人数	6,204	7,314	8,126	7,141	7,421	11,160	11,975	7,776	4,207	6,601	6,588	5,353	89,866	2,661,974
	日数	24	24	24	24	25	24	24	23	21	21	22	24	280	7,706
	人 / 日	259	305	339	298	297	465	499	338	200	314	299	223	3,836	
令和元	利用人数	5,028	6,931	6,920	6,719	7,306	9,971	13,686	7,972	4,180	4,483	4,792	199	78,187	2,740,161
	日数	23	23	24	24	25	23	24	23	21	21	22	1	254	7,960
	人 / 日	219	301	288	280	292	434	570	347	199	213	218	199	3,560	
2	利用人数	0	0	947	1,614	2,063	1,943	1,985	2,235	1,670	1,334	356	683	14,830	2,754,991
	日数	0	0	23	24	24	23	25	23	22	22	5	23	214	8,174
	人 / 日	0	0	41	67	86	84	79	97	76	61	71	30	692	
3	利用人数	1,724	602	794	2,166	322	0	1,422	1,710	2,487	1,723	1,228	1,635	15,813	2,770,804
	日数	23	23	24	25	14	0	25	22	22	22	20	25	245	8,419
	人 / 日	75	26	33	87	23	0	57	78	113	78	61	65	58	
4	利用人数	2,104	2,259	2,711	3,443	2,648	3,584	4,472	2,746	2,823	2,049	2,460	2,966	34,265	2,805,069
	日数	23	23	24	24	23	23	24	22	21	21	21	23	272	8,691
	人 / 日	91	98	113	143	115	0	57	125	134	98	117	129	58	

2 令和4年度月別・施設利用状況

(単位:人)

施設	令和4年												合計
	4月	5月	6月	7月	8月	9月	10月	11月	12月	1月	2月	3月	
プール	621	781	881	1,219	992	924	996	808	582	799	860	959	10,422
体育室	429	452	580	752	548	588	1,190	568	1,016	449	577	645	7,794
トレーニング室	332	293	312	336	266	308	338	315	253	296	243	290	3,582
テニスコート	120	134	158	156	84	155	140	158	184	91	75	84	1,539
運動場	383	236	407	607	323	1,238	825	463	381	176	297	351	5,687
アチエリ-場	194	221	251	229	179	216	251	221	169	179	138	204	2,452
会議室	3	30	56	47	27	111	333	150	161	38	75	205	1,236
和室	0	3	38	0	0	30	227	10	36	4	0	187	535
小計	2,082	2,150	2,683	3,346	2,419	3,570	4,300	2,693	2,782	2,032	2,265	2,925	33,247
館外	0	86	0	78	211	0	154	32	30	0	171	14	776
医事相談等・視察	22	23	28	19	18	14	18	21	11	17	24	27	242
総人数	2,104	2,259	2,711	3,443	2,648	3,584	4,472	2,746	2,823	2,049	2,460	2,966	34,265
1日平均	91	98	113	143	115	0	186	125	134	98	117	129	126
開館日数	23	23	24	24	23	23	24	22	21	21	21	23	272

3 個人・団体・事業別利用状況（令和4年度）

施設 区分	プール			体育室			トレーニング室			アーチェリー			テニスコート			運動場			会議室			和室			館外			合計									
	個人 人数	団体 人数	小計	個人 人数	団体 人数	小計	個人 人数	団体 人数	小計	個人 人数	団体 人数	小計	個人 人数	団体 人数	小計	個人 人数	団体 人数	小計	個人 人数	団体 人数	小計	個人 人数	団体 人数	小計	個人 人数	団体 人数	小計	個人 人数	団体 人数	小計							
身体	1,872	40	615	2,527	356	1,419	132	1,907	1,696	21	4	1,721	415	13	43	471	463	212	14	689	133	325	86	544	159	113	272	44	93	137	127	127	4,935	2,233	1,227	8,395	
視覚	39		8	47	2	51	4	57	61			61			4	25	37	1	44	15	59	1	75	5	50	10	60	48	10	58	7	160	208	41	409		
聴覚	20		1	21	3	108	3	114	10		10	21			4	25	37		37	3	49	2	54		8		8	9	9	16	16	94	174	26	294		
障害者	424		9	433	2	66	8	76	32		32	1			1																		479	79	28	586	
知的	404	44	538	986	27	322	301	650	209	5	214	6	6	13	4	10	127		14	27	211	915	366	1,492	39	54	93	32	2	34	144	144	864	1,352	1,424	3,640	
重複	171		50	221	3	12	10	25	64		64	6	4	4	10	127			127	2	29		31	7	7		7	4	4	2	2	373	52	66	491		
精神	441		6	447	22	73	6	101	94	1	96			14	14	10	1	11	22	4	6	10	2	4	4	6	10	2	2	1	1	581	81	31	693		
ほか	249		9	258	1	7	8	15	15		15	69			1	70								1	4	5					1	1	334	1	22	357	
高齢	3,413		134	3,547	868	1,184	143	2,195	1,057	7	4	1,068	1,162	305	52	1,214	305	1	306	112	28	7	147	22	15	37					61	6,917	1,241	417	8,575		
介護	461	2	684	1,147	81	582	317	980	83	10	5	98	9	40	9	9	40	46	20	106	127	609	351	1,087	93	65	158	31	36	67	73	73	792	1,373	1,560	3,725	
高齢者	60	158	218	289	139	428	4	4	4		4	9	37	46	13	13	13	13	1018	61	1,079		201	115	316	28	69	97	59	59			1,605	655	2,260		
免除	1	9	26	36	371	314	685	3	38	41	3	38	41	15	45	60	48	48	48	1	446	41	488	114	52	166	28	1	29	285	285	2	986	850	1,838		
減免					306		306														43		43	74	8	82					89				512	8	520
有料	534		534	262		262	158	546			158	546			546	128	533	48		128	533	48	581	22	22	22					2,161	79			2,240		
合計	8,029	155	2,238	10,422	1,627	4,783	1,384	7,794	3,479	42	61	3,582	2,220	37	195	2,452	1,170	258	111	1,539	1,167	3,583	937	5,687	794	442	1,236	324	211	535	776	17,692	9,976	6,355	34,023		
																																				242	
																																					34,265

4 障害別利用状況（令和4年度）

施設 区分	プール			体育室			トレーニング室			アーチェリー			テニスコート			運動場			会議室			和室			館外			合計										
	個人 人数	団体 人数	小計	個人 人数	団体 人数	小計	個人 人数	団体 人数	小計	個人 人数	団体 人数	小計	個人 人数	団体 人数	小計	個人 人数	団体 人数	小計	個人 人数	団体 人数	小計	個人 人数	団体 人数	小計	個人 人数	団体 人数	小計	個人 人数	団体 人数	小計								
身体	2,527	24.2%	2	1,907	24.5%	2	1,721	48.0%	1	471	19.2%	3	689	44.8%	1	544	9.6%	5	272	22.0%	2	137	25.6%	1	127	16.4%	3	8,395	24.7%	2								
視覚	47	0.5%	11	57	0.7%	12	61	1.7%	8			11	44	2.9%	7	75	1.3%	8	60	4.9%	7	58	10.8%	5	7	0.9%	8	409	1.2%	12								
聴覚	21	0.2%	13	114	1.5%	9	10	0.3%	12	25	1.0%	7	37	2.4%	8	54	0.9%	9	8	0.6%	11	9	1.7%	8	16	2.1%	7	294	0.9%	14								
障害者	433	4.2%	7	76	1.0%	11	32	0.9%	10	1	0.0%	10			12	44	0.8%	10				14		12			12	586	1.7%	9								
知的	986	9.5%	4	650	8.3%	5	214	6.0%	3			11	27	1.8%	9	1,492	26.2%	1	93	7.5%	5	34	6.4%	6	144	18.6%	2	3,640	10.7%	4								
重複	221	2.1%	9	25	0.3%	13	64	1.8%	7	10	0.4%	8	127	8.3%	4	31	0.5%	12	7	0.6%	12	4	0.7%	10	2	0.3%	9	491	1.4%	11								
精神	447	4.3%	6	101	1.3%	10	96	2.7%	6			11	14	0.9%	10	22	0.4%	13	10	0.8%	10	2	0.4%	11	1	0.1%	10	693	2.0%	8								
ほか	258	2.5%	8	8	0.1%	14	15	0.4%	11	70	2.9%	4			12			14	5	0.4%	13			12	1	0.1%	10	357	1.0%	13								
高齢	3,547	34.0%	1	2,195	28.2%	1	1,068	29.8%	2	1,214	49.5%	1	306	19.9%	2	1,47	2.6%	7	37	3.0%	8			12	61	7.9%	5	8,575	25.2%	1								
介護	1,147	11.0%	3	980	12.6%	3	98	2.7%	5	9	0.4%	9	106	6.9%	5	1,087	19.1%	2	158	12.8%	4	67	12.5%	4	73	9.4%	4	3,725	10.9%	3								
高齢者	218	2.1%	10	428	5.5%	6	4	0.1%	13	46	1.9%	6	13	0.8%	11	1,079	19.0%	3	316	25.6%	1	97	18.1%	2	59	7.6%	6	2,260	6.6%	5								
免除	36	0.3%	12	685	8.8%	4	41	1.1%	9	60	2.4%	5	48	3.1%	6	488	8.6%	6	166	13.4%	3	29	5.4%	7	285	36.7%	1	1,838	5.4%	7								
減免			14	306	3.9%	7			14			11			12	43	0.8%	11	82	6.6%	6	89	16.6%	3			12	520	1.5%	10								
有料	534	5.1%	5	262	3.4%	8	158	4.4%	4	546	22.3%	2	128	8.3%	3	581	10.2%	4	22	1.8%	9	9	1.7%	8			12	2,240	6.6%	6								
合計	10,422	100.0%		7,794	100.0%		3,582	100.0%		2,452	100.0%		1,539	100.0%		5,687	100.0%		1,236				535	100.0%		776	100.0%		34,023	100.0%								
																																					242	
																																						34,265

5 利用者区分別・地域別登録者数(令和4年度)

(単位:人)令和5年3月31日現在

区分	肢体	視覚	聴覚	内部	知的	重複	高齢	その他	精神	介護	合計	構成比
前橋市	2	0	0	0	6	0	22	1	3	0	34	20.12%
高崎市	2	0	0	0	1	0	0	0	0	0	3	1.78%
桐生市	3	0	0	0	5	0	5	0	0	0	13	7.69%
伊勢崎市	5	1	1	3	8	1	49	1	6	0	75	44.38%
太田市	1	0	2	0	4	3	2	1	2	0	15	8.88%
沼田市	1	0	0	0	0	0	0	0	0	0	1	0.59%
館林市	1	0	0	0	0	0	0	0	0	0	1	0.59%
渋川市	1	0	0	0	0	0	1	0	0	0	2	1.18%
藤岡市	0	0	0	0	1	0	0	0	0	0	1	0.59%
富岡市	1	0	0	0	1	0	0	0	0	0	2	1.18%
安中市	1	0	0	0	1	0	0	0	0	0	2	1.18%
みどり市	1	0	0	0	1	0	4	0	3	0	9	5.33%
市部計	19	1	3	3	28	4	83	3	14	0	158	93.49%
北群馬郡	0	0	0	0	0	0	0	0	0	0	0	0.00%
多野郡	0	0	0	0	0	0	0	0	0	0	0	0.00%
甘楽郡	0	0	0	0	0	0	0	0	0	0	0	0.00%
吾妻郡	0	0	0	0	0	0	0	0	0	0	0	0.00%
利根郡	0	0	0	0	0	0	0	0	0	0	0	0.00%
佐波郡	1	0	0	0	2	0	1	0	0	0	4	2.37%
邑楽郡	0	0	0	0	0	0	0	0	0	0	0	0.00%
郡合計	1	0	0	0	2	0	1	0	0	0	4	2.37%
県内合計	20	1	3	3	30	4	84	3	14	0	162	95.86%
埼玉県	0	0	0	0	0	0	0	0	0	0	0	0.00%
東京都	1	0	0	0	0	0	0	0	0	0	1	0.59%
栃木県	2	0	1	0	1	0	0	0	0	0	4	2.37%
その他	1	0	0	0	0	0	0	0	0	0	1	0.59%
県外合計	4	0	1	0	1	0	1	0	0	0	7	4.14%
総計	24	1	4	3	31	4	85	3	14	0	169	100%
構成比	14.20%	0.59%	2.37%	1.78%	18.34%	2.37%	50.30%	2%	8.28%	0.00%	100%	

6 利用者区分別・地域別登録者数(平成14年度からの累計)

(単位:人)

区分	肢体	視覚	聴覚	内部	知的	重複	高齢	その他	精神	介護	合計	構成比
前橋市	347	55	54	68	315	53	2,077	107	89	359	3,524	27.46%
高崎市	107	14	15	3	34	15	96	2	18	66	370	2.88%
桐生市	160	23	17	16	90	16	807	24	16	95	1,264	9.85%
伊勢崎市	480	33	53	112	253	62	3,688	229	173	333	5,416	42.20%
太田市	137	15	30	19	88	24	426	7	19	93	858	6.69%
沼田市	15	1	2	0	1	0	1	0	1	4	25	0.19%
館林市	10	3	7	1	3	1	7	2	0	8	42	0.33%
渋川市	23	3	2	3	5	1	13	5	12	11	78	0.61%
藤岡市	11	2	3	1	5	2	16	0	2	9	51	0.40%
富岡市	19	2	0	3	5	3	0	0	0	6	38	0.30%
安中市	14	0	2	2	2	2	12	0	1	5	40	4.52%
みどり市	61	7	5	15	38	3	294	18	14	35	490	3.82%
市部計	1,384	158	190	243	839	182	7,437	394	345	1,024	12,196	95.03%
北群馬郡	7	1	2	2	6	1	15	0	4	5	43	0.34%
多野郡	0	0	0	0	0	0	0	0	0	0	0	0.00%
甘楽郡	1	0	0	0	0	0	2	0	0	0	3	0.01%
吾妻郡	5	0	2	0	0	1	4	1	0	1	14	0.11%
利根郡	3	0	0	0	0	0	1	1	0	2	7	0.05%
佐波郡	22	2	7	3	6	3	39	3	4	21	110	0.86%
邑楽郡	20	1	7	1	4	4	18	1	0	14	70	0.55%
郡合計	58	4	18	6	16	9	79	6	8	43	247	1.92%
県内合計	1,442	162	208	249	855	191	7,516	400	353	1,067	12,443	96.95%
埼玉県	93	2	4	0	4	6	44	7	7	34	201	1.57%
東京都	23	0	2	4	2	0	0	0	0	3	34	0.26%
栃木県	32	3	6	1	4	5	18	3	1	15	88	0.69%
その他	31	4	4	0	4	5	7	0	0	9	64	0.50%
県外合計	176	9	16	5	22	15	69	10	8	61	391	3.05%
総計	1,618	171	224	254	877	206	7,585	410	361	1,128	12,834	100.00%
構成比	12.61%	1.33%	1.75%	1.98%	6.83%	1.61%	59.10%	3.19%	2.81%	8.79%	100.00%	