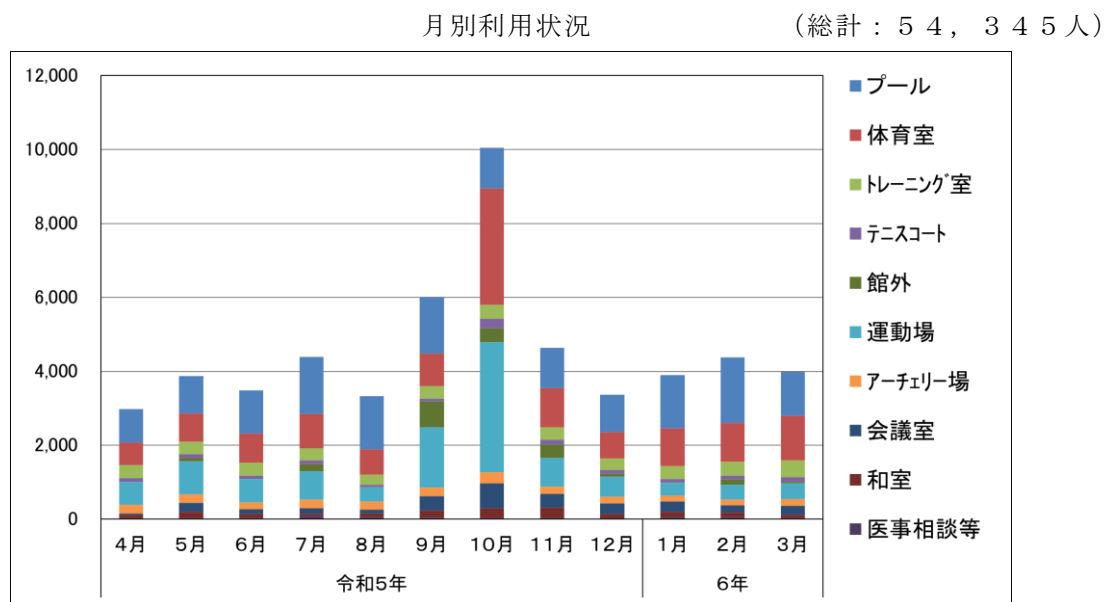


I 利用状況

1. 利用状況の分析

(1) 月別利用状況

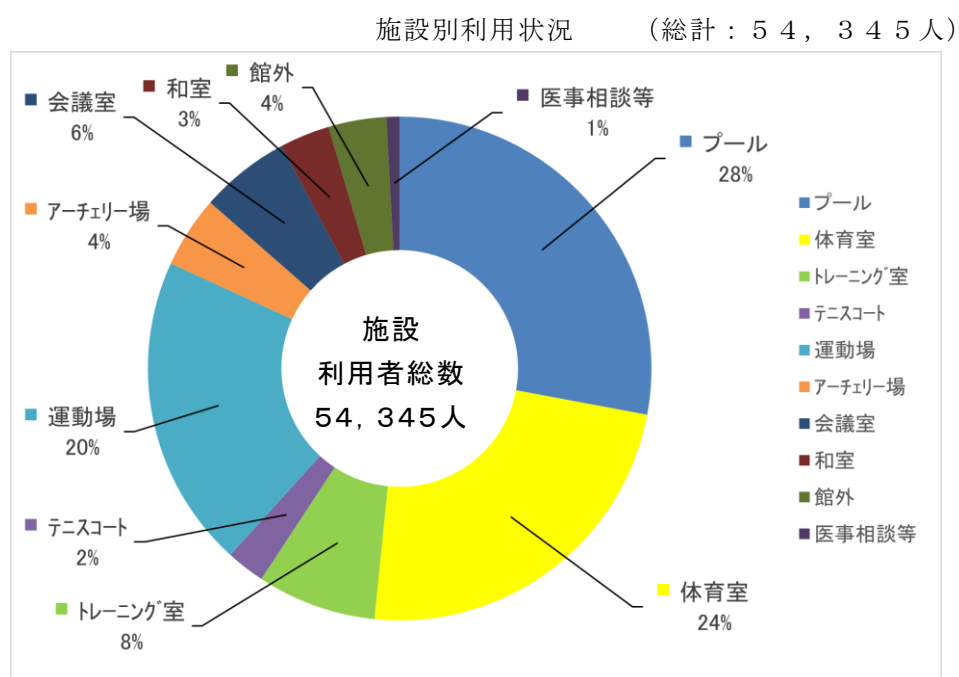
令和5年度の全利用者数は54,345人で、前年度比20,080人の増加となりました。平成3年7月の開館以降の累計利用者数2,859,414人となりました。



II 統計資料－2 参照

(2) 施設別利用状況

施設別ではプールの利用が15,186人(28%)と最も多く、次いで体育室の利用が12,858人(24%)、運動場の利用が10,923人(20%)の順となりました。



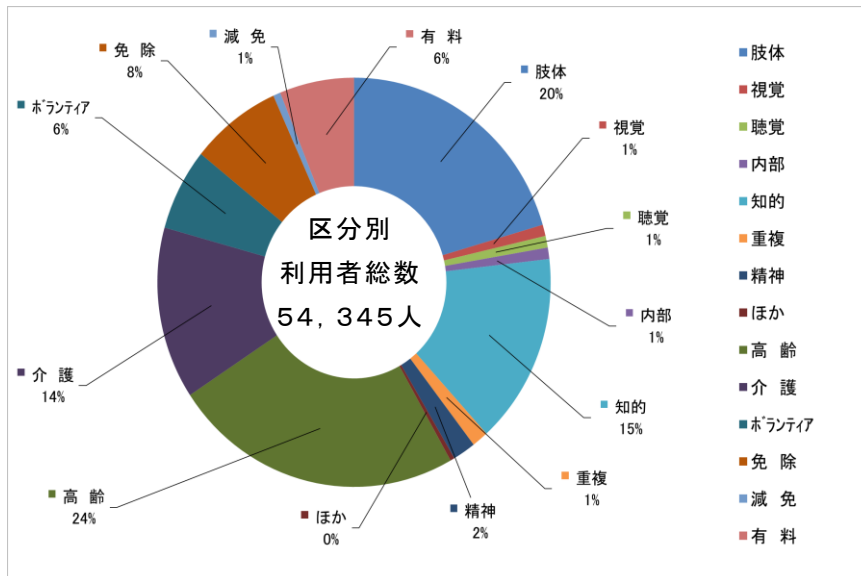
II 統計資料－2 参照

(3) 利用者区別利用状況

利用者は身体障害者(肢体不自由・視覚・聴覚・内部・重複)、知的障害者、精神障害者、高齢者、介護者、ボランティア、有料利用者、利用料金免除者(障害者福祉サービス事業所等)、医事相談等利用者に分類されます。

令和5年度は高齢者12,866人(24%)と最も多く利用しています。次に、肢体不自由者が11,026人(20%)で、他の障害者も加えた障害者全体では22,539人(41%)となっています。

利用者区別利用状況 (総計：54,345人)



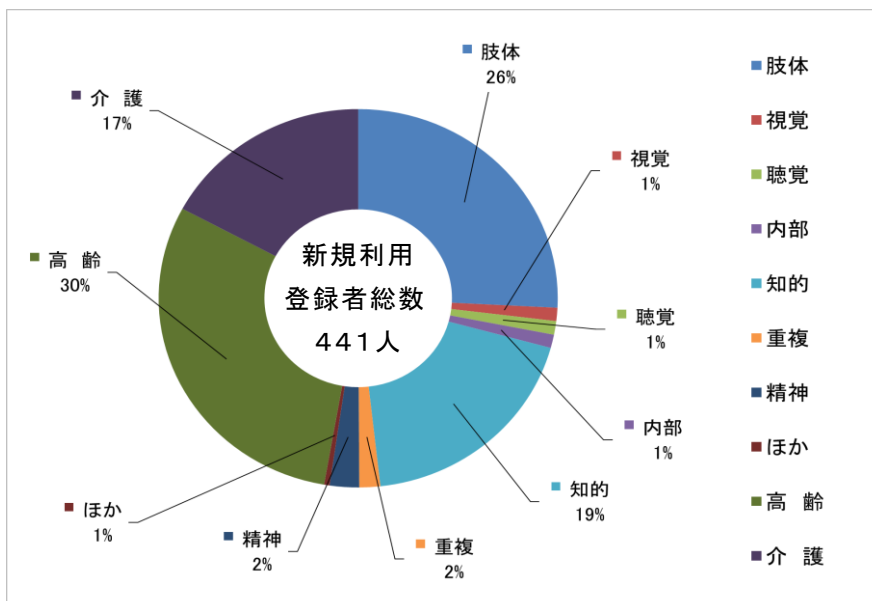
Ⅱ 統計資料－3 参照

(4) 利用証新規交付者の状況

プラザの利用を希望する障害者及び65歳以上の高齢者には申請により利用証を交付しています。

令和5年度の利用証新規交付者は441人で前年に比べ272人の増加となりました。新型コロナウイルス感染症の感染法上の位置づけが5類に移行したことで、新規の利用者が増えたことが理由に挙げられます。

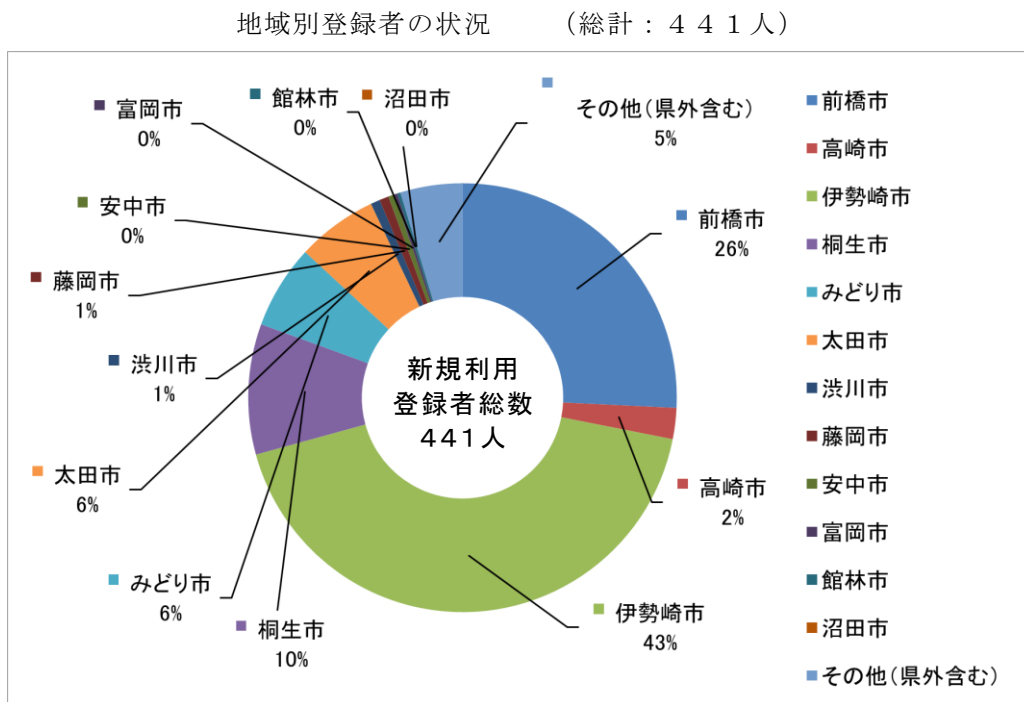
新規登録者の状況 (総計：441人)



Ⅱ 統計資料－5 参照

(5) 地域別新規登録者数の状況

地域別の利用登録者の状況は、伊勢崎市が182人(43%)と最も多く、次いで、前橋市の110人(26%)、桐生市の42人(10%)の順となっております。



II 統計資料－5 参照

Ⅱ 統計資料

1 群馬県立ふれあいスポーツプラザ利用状況

(単位:人又は日)

年度	月	4月	5月	6月	7月	8月	9月	10月	11月	12月	1月	2月	3月	合計	平成3年度からの累計
3	利用人数	—	—	—	1,360	6,511	8,054	6,116	5,347	2,680	2,693	3,871	4,500	41,132	41,132
	日数	—	—	—	8	25	23	24	22	20	22	24	24	192	192
	人/日	—	—	—	170	260	350	255	243	134	122	161	188	214	開館7月21日
4	利用人数	3,789	5,383	5,268	6,734	8,342	7,683	6,559	8,992	5,578	3,739	4,827	5,352	72,246	113,378
	日数	23	25	23	25	24	22	25	22	22	21	21	24	277	469
	人/日	165	215	229	269	348	349	262	409	254	178	230	223	261	
5	利用人数	5,243	6,954	6,269	7,789	8,462	8,792	13,063	5,362	4,612	4,300	4,840	5,767	81,453	194,831
	日数	23	24	23	25	24	22	26	21	21	21	21	25	276	745
	人/日	228	290	273	312	353	400	502	255	220	205	230	231	295	
6	利用人数	4,615	6,682	7,779	9,664	8,450	9,639	10,565	6,374	4,659	4,385	5,138	5,257	83,207	278,038
	日数	23	23	24	25	24	22	25	22	21	21	22	24	276	1,021
	人/日	201	291	324	387	352	438	423	290	222	209	234	219	301	
7	利用人数	5,163	5,940	7,609	8,508	9,979	10,409	11,739	6,958	4,336	4,190	6,505	5,505	86,841	364,879
	日数	24	23	24	24	25	23	24	22	22	21	24	24	280	1,301
	人/日	215	258	317	355	399	453	489	316	197	200	271	229	310	
8	利用人数	4,887	6,528	11,259	8,928	8,235	13,116	11,547	7,231	5,148	4,029	5,759	4,942	91,609	456,488
	日数	23	25	24	24	25	23	24	24	22	19	22	23	278	1,579
	人/日	212	261	469	372	329	570	481	301	234	212	262	215	330	
9	利用人数	4,789	8,460	9,364	9,991	9,553	11,565	10,401	8,326	5,719	3,363	5,466	4,045	91,042	547,530
	日数	23	25	23	25	25	22	25	24	21	20	21	24	278	1,857
	人/日	208	338	407	400	382	526	416	347	272	168	260	169	327	
10	利用人数	5,034	8,054	7,740	9,351	8,205	10,318	9,791	7,358	5,911	4,547	5,014	3,572	84,895	632,425
	日数	23	25	23	25	24	22	25	22	22	22	21	24	278	2,135
	人/日	219	322	337	374	342	469	392	334	269	207	239	149	305	
11	利用人数	3,834	5,383	8,910	9,454	9,088	9,651	11,291	9,087	6,355	5,215	5,682	4,046	87,996	720,421
	日数	23	23	24	24	24	22	25	21	21	21	23	25	276	2,411
	人/日	167	234	371	394	379	439	452	433	303	248	247	162	319	
12	利用人数	4,512	5,443	7,917	9,123	9,329	9,317	10,245	7,062	5,803	3,875	3,706	3,633	79,965	800,386
	日数	23	23	24	24	24	22	25	21	21	21	23	25	276	2,687
	人/日	196	237	330	380	389	424	410	336	276	185	161	145	290	
13	利用人数	5,401	5,185	9,177	9,197	8,981	10,443	10,781	7,755	5,927	5,711	6,976	5,543	91,077	891,463
	日数	24	24	24	24	25	24	24	24	21	21	22	24	281	2,968
	人/日	225	216	382	383	359	435	449	323	282	272	317	231	324	
14	利用人数	6,563	6,627	10,642	9,675	9,352	10,578	11,544	8,625	6,698	6,041	7,536	5,874	99,755	991,218
	日数	23	23	24	24	25	22	24	23	21	21	21	24	275	3,243
	人/日	285	288	443	403	374	481	481	375	319	288	359	245	363	
15	利用人数	6,313	6,822	9,771	10,441	9,213	10,247	10,809	9,432	6,909	6,205	8,022	6,267	100,451	1,091,669
	日数	22	25	23	25	25	22	24	23	23	21	22	24	279	3,522
	人/日	287	273	425	418	369	466	450	410	300	295	365	261	360	
16	利用人数	6,869	8,989	10,414	10,507	9,369	10,596	9,013	8,736	7,739	6,930	7,987	4,794	101,943	1,193,612
	日数	23	24	24	25	24	22	24	22	21	21	22	25	277	3,799
	人/日	299	375	434	420	390	482	376	397	369	330	363	192	368	
17	利用人数	4,965	7,363	10,009	10,902	9,001	9,718	8,902	8,594	6,881	6,131	7,145	6,029	95,640	1,289,252
	日数	24	23	24	25	24	23	23	22	21	21	22	24	276	4,075
	人/日	207	320	417	436	375	423	387	391	328	292	325	251	347	
18	利用人数	6,309	7,054	10,083	8,974	9,395	10,993	9,085	7,671	7,145	7,336	8,318	6,315	98,678	1,387,930
	日数	24	24	24	24	25	22	24	22	21	21	22	24	277	4,352
	人/日	263	294	420	374	376	500	379	349	340	349	378	263	356	
19	利用人数	7,173	8,042	10,835	9,245	10,001	8,530	10,265	8,637	7,413	7,395	8,627	7,613	103,776	1,491,706
	日数	24	24	24	24	25	24	24	24	20	21	23	23	280	4,632
	人/日	299	335	451	385	400	355	428	360	371	352	375	331	371	
20	利用人数	7,641	8,036	9,472	10,163	8,738	10,573	9,815	10,563	7,619	6,926	8,003	6,957	104,506	1,596,212
	日数	24	24	23	25	25	23	25	24	21	21	21	24	280	4,912
	人/日	318	335	412	407	350	460	393	440	363	330	381	290	373	
21	利用人数	7,444	9,083	10,400	11,116	9,486	10,239	11,240	7,960	7,979	8,318	7,094	7,449	107,808	1,704,020
	日数	23	23	23	25	24	22	25	22	22	22	21	24	276	5,188
	人/日	324	395	452	445	395	465	450	362	363	378	338	310	391	
22	利用人数	7,771	8,736	10,971	10,289	8,855	10,011	10,223	8,240	7,161	7,639	6,778	4,501	101,175	1,805,195
	日数	23	22	24	25	24	23	25	22	21	21	21	22	273	5,461
	人/日	338	397	457	412	369	435	409	375	341	364	323	205	371	
23	利用人数	6,968	7,399	10,343	10,122	9,544	10,880	11,550	9,769	7,239	6,941	7,118	7,469	105,342	1,910,537
	日数	23	22	24	25	24	23	25	22	22	21	21	22	274	5,735
	人/日	303	336	431	405	398	473	462	444	329	331	339	340	384	
24	利用人数	7,883	9,701	10,868	10,973	10,607	9,324	10,480	8,279	7,503	8,030	7,356	7,794	108,798	2,019,335
	日数	24	24	24	24	25	22	25	23	22	21	23	24	281	6,016
	人/日	328	404	453	457	424	424	419	360	341	382	320	325	387	
25	利用人数	7,270	9,751	10,665	9,798	10,386	13,369	15,105	11,216	8,440	8,140	4,641	6,624	115,405	2,134,740
	日数	22	25	24	24	25	24	26	24	22	22	20	23	281	6,297
	人/日	330	390	444	408	415	557	581	467	383	370	232	288	411	
26	利用人数	7,256	9,577	10,573	10,085	10,497	13,752	15,319	11,117	8,193	8,098	7,665	7,981	120,113	2,254,853
	日数	23	25	23	26	25	23	26	25	21	22	24	24	287	6,584
	人/日	316	383	460	388	420	598	589	445	390	368	319	333	419	
27	利用人数	7,751	9,976	10,217	9,768	9,724	13,502	16,372	9,998	7,461	7,030	7,940	9,071	118,810	2,373,663
	日数	23	25	23	25	24	25	26	23	21	23	21	26	285	6,869
	人/日	337	399	444	391	405	540	630	435	355	306	378	349	417	

28	利用人数	8,075	10,060	9,962	10,125	8,923	12,601	15,191	6,921	5,098	5,756	5,721	6,369	104,802	2,478,465
	日数	23	23	24	25	23	24	24	22	20	22	22	25	277	7,146
	人 / 日	351	437	415	405	388	525	633	315	255	262	260	255	378	
29	利用人数	7,740	8,968	9,840	9,213	9,427	11,817	9,661	6,589	5,012	4,719	5,410	5,247	93,643	2,572,108
	日数	24	23	24	24	24	24	25	22	21	22	23	24	280	7,426
	人 / 日	323	390	410	384	393	492	386	300	239	215	235	219	334	
30	利用人数	6,204	7,314	8,126	7,141	7,421	11,160	11,975	7,776	4,207	6,601	6,588	5,353	89,866	2,661,974
	日数	24	24	24	24	25	24	24	23	21	21	22	24	280	7,706
	人 / 日	259	305	339	298	297	465	499	338	200	314	299	223	3,836	
令和元	利用人数	5,028	6,931	6,920	6,719	7,306	9,971	13,686	7,972	4,180	4,483	4,792	199	78,187	2,740,161
	日数	23	23	24	24	25	23	24	23	21	21	22	1	254	7,960
	人 / 日	219	301	288	280	292	434	570	347	199	213	218	199	3,560	
2	利用人数	0	0	947	1,614	2,063	1,943	1,985	2,235	1,670	1,334	356	683	14,830	2,754,991
	日数	0	0	23	24	24	23	25	23	22	22	5	23	214	8,174
	人 / 日	0	0	41	67	86	84	79	97	76	61	71	30	692	
3	利用人数	1,724	602	794	2,166	322	0	1,422	1,710	2,487	1,723	1,228	1,635	15,813	2,770,804
	日数	23	23	24	25	14	0	25	22	22	22	20	25	245	15,813
	人 / 日	75	26	33	87	23	0	57	78	113	78	61	65	696	
4	利用人数	2,104	2,259	2,711	3,443	2,648	3,584	4,472	2,746	2,823	2,049	2,460	2,966	34,265	2,805,069
	日数	23	23	24	24	23	23	24	22	21	21	21	23	272	16,085
	人 / 日	91	98	113	143	115	0	57	125	134	98	117	129	58	
5	利用人数	2,973	3,871	3,481	4,394	3,331	5,997	10,043	4,635	3,361	3,896	4,381	3,982	54,345	2,859,414
	日数	24	23	23	24	24	24	24	22	21	22	22	24	277	16,362
	人 / 日	124	168	168	183	139	250	418	211	160	177	199	166	58	

2 令和5年度月別・施設利用状況

(単位:人)

月 施設	令和5年 4月	5月	6月	7月	8月	9月	10月	11月	12月	6年 1月	2月	3月	合計
プール	898	1,014	1,167	1,541	1,446	1,522	1,102	1,092	1,008	1,431	1,777	1,188	15,186
体育室	612	759	793	941	684	873	3,147	1,058	706	1,029	1,051	1,205	12,858
トレーニング室	346	336	345	324	271	337	365	340	317	349	382	447	4,159
テニスコート	109	105	87	95	59	85	263	122	102	92	96	135	1,350
運動場	619	888	633	756	395	1,630	3,512	773	554	345	400	418	10,923
アーチェリー場	241	230	184	237	218	243	299	202	174	153	145	179	2,505
会議室	32	248	136	161	109	383	674	366	292	292	200	246	3,139
和室	92	165	94	66	97	189	279	294	110	139	125	97	1,747
小計	2,949	3,745	3,439	4,121	3,279	5,262	9,641	4,247	3,263	3,830	4,176	3,915	51,867
館外	0	97	0	201	0	691	381	368	71	14	150	43	2,016
医事相談等	24	29	42	72	52	44	21	20	27	52	55	24	462
総人数	2,973	3,871	3,481	4,394	3,331	5,997	10,043	4,635	3,361	3,896	4,381	3,982	54,345
1日平均	124	168	151	183	139	250	418	211	160	177	199	166	196
開館日数	24	23	23	24	24	24	24	22	21	22	22	24	277

5 利用者区分別・地域別登録者数(令和5年度)

(単位:人)令和6年3月31日現在

区分	肢体	視覚	聴覚	内部	知的	重複	高齢	その他	精神	介護	合計	構成比
前橋市	12	1	6	2	24	2	56	0	7	0	110	24.94%
高崎市	1	2	0	0	3	1	3	0	0	0	10	2.27%
桐生市	9	1	0	0	11	2	18	0	1	0	42	9.52%
伊勢崎市	18	2	5	2	20	8	107	3	17	0	182	41.27%
太田市	4	1	1	0	6	2	10	0	2	0	26	5.90%
沼田市	0	0	0	0	0	0	0	0	0	0	0	0.00%
館林市	1	0	0	0	0	0	0	0	0	0	1	0.23%
渋川市	1	0	1	0	0	0	1	0	0	0	3	0.68%
藤岡市	1	0	0	0	2	0	0	0	0	0	3	0.68%
富岡市	0	1	0	0	0	0	0	0	0	0	1	0.23%
安中市	1	0	0	0	0	1	0	0	0	0	2	0.45%
みどり市	5	0	0	0	3	0	10	9	0	0	27	6.12%
市部計	53	8	13	4	69	16	205	12	27	0	407	92.29%
北群馬郡	1	0	0	0	0	0	0	0	2	0	3	0.68%
多野郡	0	0	0	0	0	0	0	0	0	0	0	0.00%
甘楽郡	0	0	0	0	0	0	0	0	0	0	0	0.00%
吾妻郡	0	0	0	0	0	0	0	0	0	0	0	0.00%
利根郡	0	0	0	0	0	0	0	0	0	0	0	0.00%
佐波郡	2	0	0	0	2	0	2	0	2	0	8	1.81%
邑楽郡	0	0	1	0	1	0	1	0	0	0	3	0.68%
郡合計	3	0	1	0	3	0	3	0	4	0	14	3.17%
県内合計	56	8	14	4	72	16	208	12	31	0	421	95.46%
埼玉県	5	0	0	0	3	0	3	0	1	0	12	2.72%
東京都	1	0	0	0	0	0	0	0	0	0	1	0.23%
栃木県	2	0	1	0	0	0	1	0	0	0	4	0.91%
その他	2	0	0	0	0	0	1	0	0	0	3	0.68%
県外合計	10	0	1	0	3	0	5	0	1	0	20	4.54%
総計	66	8	15	4	75	16	213	12	32	0	441	100%
構成比	14.97%	1.81%	3.40%	0.91%	17.01%	3.63%	48.30%	3%	7.26%	0.00%	100%	

6 利用者区分別・地域別登録者数(平成14年度からの累計)

(単位:人)

区分	肢体	視覚	聴覚	内部	知的	重複	高齢	その他	精神	介護	合計	構成比
前橋市	359	56	60	70	339	55	2,133	107	96	359	3,634	27.37%
高崎市	108	16	15	3	37	16	99	2	18	66	380	2.86%
桐生市	169	24	17	16	101	18	825	24	17	95	1,306	9.84%
伊勢崎市	498	35	58	114	273	70	3,795	232	190	333	5,598	42.16%
太田市	141	16	31	19	94	26	436	7	21	93	884	6.66%
沼田市	15	1	2	0	1	0	1	0	1	4	25	0.19%
館林市	11	3	7	1	3	1	7	2	0	8	43	0.32%
渋川市	24	3	3	3	5	1	14	5	12	11	81	0.61%
藤岡市	12	2	3	1	7	2	16	0	2	9	54	0.41%
富岡市	19	3	0	3	5	3	0	0	0	6	39	0.29%
安中市	15	0	2	2	2	3	12	0	1	5	42	4.52%
みどり市	66	7	5	15	41	3	304	27	14	35	517	3.89%
市部計	1,437	166	203	247	908	198	7,642	406	372	1,024	12,603	94.91%
北群馬郡	8	1	2	2	6	1	15	0	6	5	46	0.35%
多野郡	0	0	0	0	0	0	0	0	0	0	0	0.00%
甘楽郡	1	0	0	0	0	0	2	0	0	0	3	0.01%
吾妻郡	5	0	2	0	0	1	4	1	0	1	14	0.11%
利根郡	3	0	0	0	0	0	1	1	0	2	7	0.05%
佐波郡	24	2	7	3	8	3	41	3	6	21	118	0.89%
邑楽郡	20	1	8	1	5	4	19	1	0	14	73	0.55%
郡合計	61	4	19	6	19	9	82	6	12	43	261	1.97%
県内合計	1,498	170	222	253	927	207	7,724	412	384	1,067	12,864	96.87%
埼玉県	98	2	4	0	15	6	47	7	8	34	221	1.66%
東京都	24	0	2	4	2	0	0	0	0	3	35	0.26%
栃木県	34	3	7	1	4	5	19	3	1	15	92	0.69%
その他	33	4	4	0	4	5	8	0	0	9	67	0.50%
県外合計	189	9	17	5	25	16	74	10	9	61	415	3.13%
総計	1,687	179	239	258	952	223	7,798	422	393	1,128	13,279	100.00%
構成比	12.70%	1.35%	1.80%	1.94%	7.17%	1.68%	58.72%	3.18%	2.96%	8.49%	100.00%	